



# COMUNE DI BASCIANO

## Provincia di Teramo

### DELIBERAZIONE DELLA GIUNTA COMUNALE N. 133 DEL 13/11/2023

**OGGETTO:** NOTA DI AGGIORNAMENTO AL DOCUMENTO UNICO DI PROGRAMMAZIONE (DUP) - PERIODO 2024-2026 (ART. 170, COMMA 1, DEL D.LGS. N. 267/2000).  
PRESENTAZIONE

L'anno duemilaventitre, addì tredici, del mese di Novembre alle ore 17:09, in videoconferenza a distanza tramite applicativo Skype, per quanto stabilito dalla propria Deliberazione n. 49 del 20.04.2022, in seguito a convocazione disposta dal Sindaco, si è riunita la Giunta Comunale nelle persone dei Signori:

<b>CARICA</b>	<b>COGNOME E NOME</b>	<b>PRESENTE</b>
SINDACO	FRATTAROLI ALESSANDRO	SI
VICE SINDACO	DI FILIPPO ERCOLE	SI
ASSESSORE	VALENTE RICCARDO	SI

Presenti n° 3 Assenti n° 0

Partecipa il Vice Segretario Generale Dott. VIVIANI MARCO, il quale provvede alla redazione del presente verbale.

Il Presidente, Dott. FRATTAROLI ALESSANDRO, nella sua qualità di Sindaco, dopo aver constatato il numero legale degli intervenuti, dichiara aperta la seduta e passa alla trattazione dell'argomento all'oggetto, prendendo atto dei pareri di regolarità espressi dai Responsabili interessati sulla proposta di seguito trascritta, che viene quindi messa ai voti ed approvata all'unanimità dei presenti.

La seduta è svolta in videoconferenza da remoto.  
Approvata ad unanimità.

## LA GIUNTA COMUNALE

**Visto** il d.Lgs. n. 267/2000 e in particolare gli articoli 151 e 170;

**Visto** il d.Lgs. n. 118/2011 e in particolare il principio contabile della programmazione all. 4/1;

**Richiamato** in particolare l'art. 170, c. 1, d.Lgs. n. 267/2000, il quale testualmente recita:

*“1. Entro il 31 luglio di ciascun anno la Giunta presenta al Consiglio il Documento unico di programmazione per le conseguenti deliberazioni. Entro il 15 novembre di ciascun anno, con lo schema di delibera del bilancio di previsione finanziario, la Giunta presenta al Consiglio la nota di aggiornamento del Documento unico di programmazione. Con riferimento al periodo di programmazione decorrente dall'esercizio 2015, gli enti locali non sono tenuti alla predisposizione del documento unico di programmazione e allegano al bilancio annuale di previsione una relazione previsionale e programmatica che copra un periodo pari a quello del bilancio pluriennale, secondo le modalità previste dall'ordinamento contabile vigente nell'esercizio 2014. Il primo documento unico di programmazione è adottato con riferimento agli esercizi 2016 e successivi. Gli enti che hanno partecipato alla sperimentazione adottano la disciplina prevista dal presente articolo a decorrere dal 1° gennaio 2015.”*

**Ritenuto** necessario procedere alla presentazione della nota di aggiornamento al DUP 2024-2026 al Consiglio Comunale, la quale, unitamente al bilancio di previsione, sarà oggetto di approvazione da parte del Consiglio Comunale;

**Premesso** che con propria deliberazione n. 82 in data 05.07.2023, è stato deliberato il Documento Unico di Programmazione 2024-2026 ai fini della presentazione al Consiglio Comunale, ai sensi dell'art. 170, comma 1, del d.Lgs. n. 267/2000;

**Premesso** altresì che con deliberazione n. 31 in data 31.07.2023, il Consiglio Comunale ha approvato il Documento Unico di Programmazione 2024/2026 presentato dalla Giunta;

**Vista** la FAQ n. 10 pubblicata da Arconet in data 7 ottobre 2015, la quale precisa, tra l'altro:

- che la nota di aggiornamento al DUP è eventuale, in quanto può non essere presentata se sono verificate entrambe le seguenti condizioni:
  - a. il DUP è già stato approvato in quanto rappresentativo degli indirizzi strategici e operativi del Consiglio;
  - b. non sono intervenuti eventi da rendere necessario l'aggiornamento del DUP già approvato;
- che, se presentato, lo schema di nota di aggiornamento al DUP si configura come schema definitivo del DUP. Pertanto esso è predisposto secondo i principi previsti dall'allegato n. 4/1 al D.Lgs. 118/2011;

**Visto** l'art. 174, c. 1, TUEL che recita: "Lo schema di bilancio di previsione finanziario e il Documento unico di programmazione sono predisposti dall'organo esecutivo e da questo presentati all'organo consiliare unitamente agli allegati entro il 15 novembre di ogni anno secondo quanto stabilito dal regolamento di contabilità";

**Tenuto conto** della necessità di procedere alla presentazione della nota di aggiornamento al DUP 2024-2026 al fine di:

- 0 tenere conto degli eventi e del quadro normativo sopravvenuto;

- tenere conto delle previsioni di entrata e di spesa inserite nello schema del bilancio di previsione finanziario 2024-2026;

**Vista** la nota di aggiornamento al Documento Unico di Programmazione 2024-2026, che si allega al presente provvedimento quale parte integrante e sostanziale;

**Richiamato** il vigente Regolamento comunale di contabilità;

**Acquisito** agli atti il parere favorevole dell'organo di revisione, ai sensi dell'art. 239, comma 1, lettera b), del d.Lgs. n. 267/2000 ;

**Visto** il d.Lgs. n. 267/2000;

**Visto** il d.Lgs. n. 118/2011;

**Visto** lo Statuto Comunale;

Con votazione, favorevole, unanime e legalmente espressa nei modi di legge;

### **DELIBERA**

1. di presentare al Consiglio Comunale, ai sensi dell'articolo 170, comma 1, del d.Lgs. n. 267/2000 e in conformità a quanto disposto dal principio contabile applicato della programmazione all. 4/1 al d.Lgs. n. 118/2011, la nota di aggiornamento al Documento Unico di Programmazione per il periodo 2024-2026, che si allega al presente provvedimento quale parte integrante e sostanziale, ai fini della sua approvazione contestuale all'approvazione del bilancio di previsione finanziario;

Infine la Giunta Comunale, stante l'urgenza di provvedere in merito

con separata votazione, favorevole, unanime e legalmente espressa nei modi di legge

### **DELIBERA**

di dichiarare il presente provvedimento immediatamente eseguibile, ai sensi dell'articolo 134, comma 4, del d.Lgs. n. 267/2000.

## **PARERE DELLA PROPOSTA N. 788 DI GIUNTA COMUNALE DEL 11/11/2023**

OGGETTO: NOTA DI AGGIORNAMENTO AL DOCUMENTO UNICO DI PROGRAMMAZIONE (DUP)  
- PERIODO 2024-2026 (ART. 170, COMMA 1, DEL D.LGS. N. 267/2000). PRESENTAZIONE

---

**REGOLARITA' TECNICA** (art.49 del T.U., comma 1<sup>^</sup>. Approvato con D.Lgs. n. 267/2000)

---

In ordine alla regolarità Tecnica si esprime parere **FAVOREVOLE**

Basciano, lì 13/11/2023.

IL RESPONSABILE : Dott. VIVIANI MARCO

---

**REGOLARITA' CONTABILE ED ATTESTAZIONE COPERTURA FINANZIARIA**

In ordine alla regolarità contabile si esprime parere **FAVOREVOLE**

Basciano, lì 13/11/2023.

IL RESPONSABILE : Dott. VIVIANI MARCO

---

---

**LETTO APPROVATO E SOTTOSCRITTO**

Il Sindaco

Dott. FRATTAROLI ALESSANDRO

Il Vice Segretario Generale

Dott. VIVIANI MARCO

---

Il sottoscritto, visti gli atti d'ufficio,

**A T T E S T A**

Che la presente deliberazione

Viene pubblicata all'Albo Pretorio informatico comunale il giorno \_\_\_\_\_

per rimanervi quindici giorni consecutivi (art. 124, comma 1<sup>^</sup>, del T.U. n. 267/2000)

Verrà comunicata, in elenco, ai Capigruppo consiliari (art. 125 del T.U. 267/2000).

Basciano, li \_\_\_\_\_

**Il Vice Segretario Generale**

Dott. VIVIANI MARCO

---

**E S E C U T I V I T A'**

La presente deliberazione :

E' divenuta esecutiva il giorno 13/11/2023,

in quanto dichiarata immediatamente eseguibile (art. 134, c 4, D.Lgs. 267/2000)

**Il Vice Segretario Comunale**

Dott. VIVIANI MARCO



COMUNE DI BASCIANO

***D.U.P.***  
***NOTA DI AGGIORNAMENTO  
AL DOCUMENTO UNICO DI  
PROGRAMMAZIONE  
2024 - 2026***

## Premessa

La programmazione è il processo di analisi e valutazione che, comparando e ordinando coerentemente tra loro le politiche e i piani per il governo del territorio, consente di organizzare, in una dimensione temporale predefinita, le attività e le risorse necessarie per la realizzazione di fini sociali e la promozione dello sviluppo economico e civile delle comunità di riferimento.

Il processo di programmazione - che si svolge nel rispetto delle compatibilità economico-finanziarie, tenendo conto della possibile evoluzione della gestione dell'ente, e che richiede il coinvolgimento dei portatori di interesse nelle forme e secondo le modalità definite da ogni ente - si conclude con la formalizzazione delle decisioni politiche e gestionali che danno contenuto a programmi e piani futuri riferibili alle missioni dell'ente.

Attraverso l'attività di programmazione, le amministrazioni concorrono al perseguimento degli obiettivi di finanza pubblica definiti in ambito nazionale, in coerenza con i principi fondamentali di coordinamento della finanza pubblica emanati in attuazione degli articoli 117, terzo comma, e 119, secondo comma, della Costituzione e ne condividono le conseguenti responsabilità.

Sulla base di queste premesse, la nuova formulazione dell'art. 170 del TUEL, introdotta dal D.Lgs. n. 126/2014 e del Principio contabile applicato della programmazione, Allegato n. 4/1 del D.Lgs. n. 118/2011 e ss.mm., modificano il precedente sistema di documenti di bilancio ed introducono due elementi rilevanti ai fini della presente analisi:

- a) l'unificazione a livello di pubblica amministrazione dei vari documenti costituenti la programmazione ed il bilancio;
- b) la previsione di un unico documento di programmazione strategica per il quale, pur non prevedendo uno schema obbligatorio, si individua il contenuto minimo obbligatorio con cui presentare le linee strategiche ed operative dell'attività di governo di ogni amministrazione pubblica.

Il documento, che già dal 2015 sostituisce il Piano generale di sviluppo e la Relazione Previsionale e programmatica, è il DUP – Documento Unico di Programmazione – e si inserisce all'interno di un processo di pianificazione, programmazione e controllo che vede il suo incipit nel Documento di indirizzi di cui all'art. 46 del TUEL e nella Relazione di inizio mandato prevista dall'art. 4 bis del D. Lgs. n. 149/2011, e che si conclude con un altro documento obbligatorio quale la Relazione di fine mandato, ai sensi del DM 26 aprile 2013.

All'interno di questo perimetro il DUP costituisce il documento di collegamento e di aggiornamento scorrevole di anno in anno che tiene conto di tutti gli elementi non prevedibili nel momento in cui l'amministrazione si è insediata.

In particolare il nuovo sistema dei documenti di bilancio si compone come segue:

- il Documento unico di programmazione (DUP);
- lo schema di bilancio che, riferendosi ad un arco della programmazione almeno triennale, comprende le previsioni di competenza e di cassa del primo esercizio del periodo considerato e le previsioni di competenza degli esercizi successivi ed è redatto secondo gli schemi previsti dall'allegato 9 al D.Lgs. n.118/2011, comprensivo dei relativi riepiloghi ed allegati indicati dall'art. 11 del medesimo decreto legislativo.
- la nota integrativa al bilancio finanziario di previsione.

Nel quadro complessivo dei documenti di programmazione, da ultimo si inserisce il PIAO.

L'articolo 6 del decreto-legge 9 giugno 2021, n. 80, convertito, con modificazioni, dalla legge 6 agosto 2021, n. 113 ha previsto che le pubbliche amministrazioni con più di cinquanta dipendenti, con esclusione delle scuole di ogni ordine e grado e delle istituzioni educative, adottino, entro il 31 gennaio di ogni anno, il Piano integrato di attività e organizzazione. Il Piano ha l'obiettivo di assorbire, razionalizzandone la disciplina in un'ottica di massima semplificazione, molti degli atti di pianificazione cui sono tenute le amministrazioni.

Con il PIAO si avvia un significativo tentativo di disegno organico del sistema pianificatorio nelle amministrazioni pubbliche che ha il merito di aver evidenziato la molteplicità di strumenti di programmazione spesso non dialoganti ed altrettanto spesso, per molti aspetti, sovrapposti. Inoltre, enfatizza un tema fondamentale: la valutazione del valore generato, delle cause e degli effetti che i meccanismi di programmazione e di pianificazione sono in grado di generare delineando, in questo modo, un filo conduttore comune tra i diversi ambiti di programmazione. Un insieme di documenti e strumenti di programmazione che devono avere un unico filo logico conduttore delle politiche di creazione del Valore

Pubblico.

Il DUP deve essere approvato dal Consiglio comunale di ciascun ente entro il 31 luglio dell'anno precedente a quello a cui la programmazione si riferisce, mentre lo schema di bilancio finanziario annuale deve essere approvato dalla Giunta e sottoposto all'attenzione del Consiglio nel corso della cosiddetta "*sessione di bilancio*" entro il 15 novembre. In quella sede potrà essere proposta una modifica del DUP al fine di adeguarne i contenuti ad eventuali modifiche di contesto che nel corso dei mesi potrebbero essersi verificati.

## **Articolazione del DUP**

Il DUP rappresenta, quindi, lo strumento che permette l'attività di guida strategica ed operativa degli enti locali.

In quest'ottica esso sostituisce il ruolo ricoperto precedentemente dalla Relazione Previsionale e Programmatica e costituisce, nel rispetto del principio del coordinamento e coerenza dei documenti di bilancio, il *presupposto necessario di tutti gli altri documenti di programmazione*.

Nelle previsioni normative il documento si compone di due sezioni: la *Sezione Strategica (SeS)* e la *Sezione Operativa (SeO)*. La prima ha un orizzonte temporale di riferimento pari a quello del mandato amministrativo, la seconda pari a quello del bilancio di previsione.



## La Sezione Strategica

La Sezione Strategica sviluppa e concretizza le linee programmatiche di mandato (di cui all'art. 46 comma 3 del decreto legislativo 18 agosto 2000, n. 267) e individua, in coerenza con il quadro normativo di riferimento, gli indirizzi strategici dell'Ente.

Il quadro strategico di riferimento è definito anche in coerenza con le linee di indirizzo della programmazione regionale e tenendo conto del concorso al perseguimento degli obiettivi di finanza pubblica definiti in ambito nazionale nel rispetto delle procedure e dei criteri stabiliti dall'Unione Europea.

In particolare la Sezione Strategica individua, nel rispetto del quadro normativo di riferimento e degli obiettivi generali di finanza pubblica:

- le principali scelte che caratterizzano il programma dell'Amministrazione comunale da realizzare nel corso del mandato amministrativo e che possono avere un impatto di medio e lungo periodo;
- le politiche di mandato che l'Ente vuole sviluppare nel raggiungimento delle proprie finalità istituzionali e nel governo delle proprie funzioni fondamentali;
- gli indirizzi generali di programmazione riferiti al periodo di mandato.

Nella Sezione Strategica del Documento Unico di Programmazione sono anche indicati gli strumenti attraverso i quali il Comune intende rendicontare il proprio operato nel corso del mandato in maniera sistematica e trasparente, per informare i cittadini del livello di realizzazione dei programmi, di raggiungimento degli obiettivi e delle responsabilità politiche o amministrative ad essi collegate.

L'individuazione degli obiettivi strategici è conseguente a un processo conoscitivo di analisi delle condizioni esterne e interne all'Ente, attuali e future, e alla definizione di indirizzi generali di natura strategica.

Con riferimento alle condizioni esterne l'analisi strategica approfondisce i seguenti profili:

1. gli obiettivi individuati dal Governo per il periodo considerato anche alla luce degli indirizzi e delle scelte contenute nei documenti di programmazione comunitari e nazionali;
2. la valutazione corrente ed evolutiva della situazione socio-economica del territorio di riferimento e della domanda di servizi pubblici locali anche in considerazione dei risultati e delle prospettive future di sviluppo socio-economico;
3. i parametri economici essenziali utilizzati per identificare, a legislazione vigente, l'evoluzione dei flussi finanziari ed economici dell'Ente e dei propri enti strumentali, segnalando le differenze rispetto ai parametri considerati nella Decisione di Economia e Finanza (DEF).

Con riferimento alle condizioni interne, l'analisi strategica richiede, almeno, l'approfondimento dei seguenti profili e la definizione dei seguenti principali contenuti della programmazione strategica e dei relativi indirizzi generali con riferimento al periodo di mandato:

1. organizzazione e modalità di gestione dei servizi pubblici locali tenuto conto dei fabbisogni e dei costi standard. Saranno definiti gli indirizzi generali sul ruolo degli organismi ed enti strumentali e società controllate e partecipate con riferimento anche alla loro situazione economica e finanziaria, agli obiettivi di servizio e gestionali che devono perseguire e alle procedure di controllo di competenza dell'ente;
2. indirizzi generali di natura strategica relativi alle risorse e agli impieghi e sostenibilità economico finanziaria attuale e prospettica. A tal fine, devono essere oggetto di specifico approfondimento almeno i seguenti aspetti, relativamente ai quali saranno definiti appositi indirizzi generali con riferimento al periodo di mandato:
  - a. gli investimenti e la realizzazione delle opere pubbliche con indicazione del fabbisogno in termini di spesa di investimento e dei riflessi per quanto riguarda la spesa corrente per ciascuno degli anni dell'arco temporale di riferimento della SeS;
  - b. i programmi ed i progetti di investimento in corso di esecuzione e non ancora conclusi;
  - c. i tributi e le tariffe dei servizi pubblici;
  - d. la spesa corrente con specifico riferimento alla gestione delle funzioni fondamentali anche con riferimento alla qualità dei servizi resi e agli obiettivi di servizio;
  - e. l'analisi delle necessità finanziarie e strutturali per l'espletamento dei programmi ricompresi nelle varie missioni;
  - f. la gestione del patrimonio;
  - g. il reperimento e l'impiego di risorse straordinarie e in conto capitale;
  - h. l'indebitamento con analisi della relativa sostenibilità e andamento tendenziale nel periodo di mandato;
  - i. gli equilibri della situazione corrente e generali del bilancio ed i relativi equilibri in termini di cassa.

3. Disponibilità e gestione delle risorse umane con riferimento alla struttura organizzativa dell'ente in tutte le sue articolazioni e alla sua evoluzione nel tempo anche in termini di spesa.
4. Coerenza e compatibilità presente e futura con le disposizioni del patto di stabilità interno e con i vincoli di finanza pubblica.

Gli effetti economico-finanziari delle attività necessarie per conseguire gli obiettivi strategici sono quantificati, con progressivo dettaglio nella SeO del DUP e negli altri documenti di programmazione.

Ogni anno gli obiettivi strategici, contenuti nella SeS, sono verificati nello stato di attuazione e possono essere, a seguito di variazioni rispetto a quanto previsto nell'anno precedente e dandone adeguata motivazione, opportunamente riformulati. Sono altresì verificati gli indirizzi generali e i contenuti della programmazione strategica con particolare riferimento alle condizioni interne dell'ente, al reperimento e impiego delle risorse finanziarie e alla sostenibilità economico – finanziaria, come sopra esplicitati.

## La Sezione Operativa (SeO)

La SeO ha carattere generale, contenuto programmatico e costituisce lo strumento a supporto del processo di previsione definito sulla base degli indirizzi generali e degli obiettivi strategici fissati nella SeS del DUP. In particolare, la SeO contiene la programmazione operativa dell'ente avendo a riferimento un arco temporale sia annuale che pluriennale.

Il contenuto della SeO, predisposto in base alle previsioni ed agli obiettivi fissati nella SeS, costituisce guida e vincolo ai processi di redazione dei documenti contabili di previsione dell'ente.

La SeO è redatta, per il suo contenuto finanziario, per competenza con riferimento all'intero periodo considerato, e per cassa con riferimento al primo esercizio, si fonda su valutazioni di natura economico-patrimoniale e copre un arco temporale pari a quello del bilancio di previsione.

La SeO supporta il processo di previsione per la predisposizione della manovra di bilancio.

La SeO individua, per ogni singola missione, i programmi che l'ente intende realizzare per conseguire gli obiettivi strategici definiti nella SeS. Per ogni programma, e per tutto il periodo di riferimento del DUP, sono individuati gli obiettivi operativi annuali da raggiungere.

Per ogni programma sono individuati gli aspetti finanziari, sia in termini di competenza con riferimento all'intero periodo considerato, che di cassa con riferimento al primo esercizio, della manovra di bilancio.

La SeO ha i seguenti scopi:

- a) definire, con riferimento all'ente e al gruppo amministrazione pubblica, gli obiettivi dei programmi all'interno delle singole missioni. Con specifico riferimento all'ente devono essere indicati anche i fabbisogni di spesa e le relative modalità di finanziamento;
- b) orientare e guidare le successive deliberazioni del Consiglio e della Giunta;
- c) costituire il presupposto dell'attività di controllo strategico e dei risultati conseguiti dall'ente, con particolare riferimento allo stato di attuazione dei programmi nell'ambito delle missioni e alla relazione al rendiconto di gestione.

Il contenuto minimo della SeO è costituito:

- a) dall'indicazione degli indirizzi e degli obiettivi degli organismi facenti parte del gruppo amministrazione pubblica;
- b) dalla dimostrazione della coerenza delle previsioni di bilancio con gli strumenti urbanistici vigenti;
- c) per la parte entrata, da una valutazione generale sui mezzi finanziari, individuando le fonti di finanziamento ed evidenziando l'andamento storico degli stessi ed i relativi vincoli;
- d) dagli indirizzi in materia di tributi e tariffe dei servizi;
- e) dagli indirizzi sul ricorso all'indebitamento per il finanziamento degli investimenti;
- f) per la parte spesa, da una redazione per programmi all'interno delle missioni, con indicazione delle finalità che si intendono conseguire, della motivazione delle scelte di indirizzo effettuate e delle risorse umane e strumentali ad esse destinate;
- g) dall'analisi e valutazione degli impegni pluriennali di spesa già assunti;
- h) dalla valutazione sulla situazione economico – finanziaria degli organismi gestionali esterni;
- i) dalla programmazione dei lavori pubblici svolta in conformità ad un programma triennale e ai suoi aggiornamenti annuali;
- j) dalla programmazione del fabbisogno di personale a livello triennale e annuale;
- k) dal piano delle alienazioni e valorizzazioni dei beni patrimoniali.

La SeO si struttura in due parti fondamentali:

- Parte 1, nella quale sono descritte le motivazioni delle scelte programmatiche effettuate, sia con riferimento all'ente sia al gruppo amministrazione pubblica, e definiti, per tutto il periodo di riferimento del DUP, i singoli programmi da realizzare ed i relativi obiettivi annuali;
- Parte 2, contenente la programmazione dettagliata, relativamente all'arco temporale di riferimento del DUP, delle opere pubbliche, del fabbisogno di personale e delle alienazioni e valorizzazioni del patrimonio.

## **Parte 1 della SeO**

Nella Parte 1 della SeO del DUP sono individuati, per ogni singola missione e coerentemente agli indirizzi strategici contenuti nella SeS, i programmi operativi che l'ente intende realizzare nell'arco pluriennale di riferimento della SeO del DUP.

La definizione degli obiettivi dei programmi che l'ente intende realizzare deve avvenire in modo coerente con gli obiettivi strategici definiti nella SeS.

Per ogni programma devono essere definite le finalità e gli obiettivi annuali e pluriennali che si intendono perseguire, la motivazione delle scelte effettuate ed individuate le risorse finanziarie, umane e strumentali ad esso destinate.

Gli obiettivi individuati per ogni programma rappresentano la declinazione annuale e pluriennale degli obiettivi strategici contenuti nella SeS e costituiscono indirizzo vincolante per i successivi atti di programmazione, in applicazione del principio della coerenza tra i documenti di programmazione. L'individuazione delle finalità e la fissazione degli obiettivi per i programmi deve "guidare", negli altri strumenti di programmazione, l'individuazione dei progetti strumentali alla loro realizzazione e l'affidamento di obiettivi e risorse ai responsabili dei servizi.

Gli obiettivi dei programmi devono essere controllati annualmente a fine di verificarne il grado di raggiungimento e, laddove necessario, modificati, dandone adeguata giustificazione, per dare una rappresentazione veritiera e corretta dei futuri andamenti dell'ente e del processo di formulazione dei programmi all'interno delle missioni.

L'individuazione degli obiettivi dei programmi deve essere compiuta sulla base dell'attenta analisi delle condizioni operative esistenti e prospettiche dell'ente nell'arco temporale di riferimento del DUP.

In ogni caso il programma è il cardine della programmazione e, di conseguenza, il contenuto dei programmi deve esprimere il momento chiave della predisposizione del bilancio finalizzato alla gestione delle funzioni fondamentali dell'ente.

Il contenuto del programma è l'elemento fondamentale della struttura del sistema di bilancio ed il perno intorno al quale definire i rapporti tra organi di governo, e tra questi e la struttura organizzativa e delle responsabilità di gestione dell'ente, nonché per la corretta informazione sui contenuti effettivi delle scelte dell'amministrazione agli utilizzatori del sistema di bilancio.

Nella costruzione, formulazione e approvazione dei programmi si svolge l'attività di definizione delle scelte "politiche" che è propria del massimo organo elettivo preposto all'indirizzo e al controllo. Si devono esprimere con chiarezza le decisioni politiche che caratterizzano l'ente e l'impatto economico, finanziario e sociale che avranno.

I programmi devono essere analiticamente definiti in modo da costituire la base sulla quale implementare il processo di definizione degli indirizzi e delle scelte che deve, successivamente, portare, tramite la predisposizione e l'approvazione del PEG, all'affidamento di obiettivi e risorse ai responsabili dei servizi.

La Sezione operativa del DUP comprende, per la parte entrata, una valutazione generale sui mezzi finanziari, individuando le fonti di finanziamento ed evidenziando l'andamento storico degli stessi ed i relativi vincoli.

Comprende altresì la formulazione degli indirizzi in materia di tributi e di tariffe dei servizi, quale espressione dell'autonomia impositiva e finanziaria dell'ente in connessione con i servizi resi e con i relativi obiettivi di servizio.

I mezzi finanziari necessari per la realizzazione dei programmi all'interno delle missioni devono essere "valutati", e cioè:

- a) individuati quanto a tipologia;
- b) quantificati in relazione al singolo cespite;
- c) descritti in rapporto alle rispettive caratteristiche;
- d) misurati in termini di gettito finanziario.

Contestualmente devono essere individuate le forme di finanziamento, avuto riguardo alla natura dei cespiti, se ricorrenti e ripetitivi - quindi correnti - oppure se straordinari.

Il documento deve comprendere la valutazione e gli indirizzi sul ricorso all'indebitamento per il finanziamento degli investimenti, sulla capacità di indebitamento e soprattutto sulla relativa sostenibilità in termini di equilibri di bilancio e sulla compatibilità con i vincoli di finanza pubblica. Particolare attenzione deve essere posta sulla compatibilità con i vincoli del patto di stabilità interno, anche in termini di flussi di cassa.

Particolare attenzione va posta alle nuove forme di indebitamento, che vanno attentamente valutate nella loro portata e nei riflessi che provocano nella gestione dell'anno in corso ed in quelle degli anni successivi.

L'analisi delle condizioni operative dell'ente costituisce il punto di partenza della attività di programmazione operativa dell'ente.

L'analisi delle condizioni operative dell'ente deve essere realizzata con riferimento almeno ai seguenti aspetti:

- le risorse umane, finanziarie e strumentali disponibili nonché le caratteristiche dei servizi dell'ente;
- i bisogni per ciascun programma all'interno delle missioni, con particolare riferimento ai servizi fondamentali;
- gli orientamenti circa i contenuti degli obiettivi di finanza pubblica da perseguire ai sensi della normativa in materia e le relative disposizioni per i propri enti strumentali e società controllate e partecipate;
- per la parte entrata, una valutazione generale sui mezzi finanziari, individuando le fonti di finanziamento ed evidenziando l'andamento storico degli stessi ed i relativi vincoli. La valutazione delle risorse finanziarie deve offrire, a conforto della veridicità della previsione, un trend storico che evidenzii gli scostamenti rispetto agli «accertamenti», tenuto conto dell'effettivo andamento degli esercizi precedenti;
- gli indirizzi in materia di tributi e tariffe dei servizi;
- la valutazione e gli indirizzi sul ricorso all'indebitamento per il finanziamento degli investimenti, sulla capacità di indebitamento e relativa sostenibilità in termini di equilibri di bilancio e sulla compatibilità con i vincoli di finanza pubblica;
- per la parte spesa, l'analisi degli impegni pluriennali di spesa già assunti;
- la descrizione e l'analisi della situazione economico – finanziaria degli organismi aziendali facenti parte del gruppo amministrazione pubblica e degli effetti della stessa sugli equilibri annuali e pluriennali del bilancio. Si indicheranno anche gli obiettivi che si intendono raggiungere tramite gli organismi gestionali esterni, sia in termini di bilancio sia in termini di efficienza, efficacia ed economicità.

E' prioritario il finanziamento delle spese correnti consolidate, riferite cioè ai servizi essenziali e strutturali, al mantenimento del patrimonio e dei servizi ritenuti necessari.

La parte rimanente può quindi essere destinata alla spesa di sviluppo, intesa quale quota di risorse aggiuntive che si intende destinare al potenziamento quali-quantitativo di una certa attività, o alla creazione di un nuovo servizio.

Infine, con riferimento alla previsione di spese di investimento e relative fonti di finanziamento, occorre valutare la sostenibilità negli esercizi futuri in termini di spese indotte.

Per ogni programma deve essere effettuata l'analisi e la valutazione degli impegni pluriennali di spesa già assunti a valere sugli anni finanziari a cui la SeO si riferisce e delle maggiori spese previste e derivanti dai progetti già approvati per interventi di investimento.

Una particolare analisi dovrà essere dedicata al "Fondo pluriennale vincolato" sia di parte corrente, sia relativo agli interventi in conto capitale, non solo dal punto di vista contabile, ma per valutare tempi e modalità della realizzazione dei programmi e degli obiettivi dell'amministrazione.

## **Parte 2 della SeO**

La Parte 2 della SeO comprende la programmazione in materia di lavori pubblici, personale e patrimonio.

La realizzazione dei lavori pubblici degli enti locali deve essere svolta in conformità al programma triennale dei lavori pubblici e ai suoi aggiornamenti annuali, secondo la normativa vigente, che sono ricompresi nella SeO del DUP.

I lavori da realizzare nel primo anno del triennio sono compresi nell'elenco annuale che costituisce il documento di previsione per gli investimenti in lavori pubblici e il loro finanziamento.

Ogni ente locale deve analizzare, identificare e quantificare gli interventi e le risorse reperibili per il loro finanziamento.

Il programma deve in ogni modo indicare:

- le priorità e le azioni da intraprendere come richiesto dalla legge;
- la stima dei tempi e la durata degli adempimenti amministrativi di realizzazione delle opere e del collaudo;
- a stima dei fabbisogni espressi in termini sia di competenza, sia di cassa, al fine del relativo finanziamento in coerenza con i vincoli di finanza pubblica.

Trattando della programmazione dei lavori pubblici si dovrà fare necessariamente riferimento al “Fondo pluriennale vincolato” come saldo finanziario, costituito da risorse già accertate destinate al finanziamento di obbligazioni passive dell'ente già impegnate, ma esigibili in esercizi successivi a quello in cui è accertata l'entrata.

La programmazione del fabbisogno di personale che gli organi di vertice degli enti sono tenuti ad approvare, ai sensi di legge, deve assicurare le esigenze di funzionalità e di ottimizzazione delle risorse per il miglior funzionamento dei servizi compatibilmente con le disponibilità finanziarie e i vincoli di finanza pubblica.

Al fine di procedere al riordino, gestione e valorizzazione del proprio patrimonio immobiliare l'ente, con apposita delibera dell'organo di governo individua, redigendo apposito elenco, i singoli immobili di proprietà dell'ente. Tra questi devono essere individuati quelli non strumentali all'esercizio delle proprie funzioni istituzionali e quelli suscettibili di valorizzazione ovvero di dismissione. Sulla base delle informazioni contenute nell'elenco deve essere predisposto il “Piano delle alienazioni e valorizzazioni patrimoniali” quale parte integrante del DUP.

La ricognizione degli immobili è operata sulla base, e nei limiti, della documentazione esistente presso i propri archivi e uffici.

L'iscrizione degli immobili nel piano determina una serie di effetti di natura giuridico – amministrativa previsti e disciplinati dalla legge.

Nel DUP devono essere inseriti tutti quegli ulteriori strumenti di programmazione relativi all'attività istituzionale dell'ente di cui il legislatore, compreso il legislatore regionale e provinciale, prevede la redazione ed approvazione. Tali documenti sono approvati con il DUP, senza necessità di ulteriori deliberazioni. Si fa riferimento ad esempio, al programma biennale di forniture e servizi, di cui all'art.21, comma 6, del D.lgs. n. 50/2016 e al piano triennale di contenimento della spesa di cui all'art. 2, commi 594 e 599, della legge n. 244/2007. Nel caso in cui i termini di adozione o approvazione dei singoli documenti di programmazione previsti dalla normativa vigente precedano l'adozione o l'approvazione del DUP, tali documenti di programmazione devono essere adottati o approvati autonomamente dal DUP, fermo restando il successivo inserimento degli stessi nel DUP. Nel caso in cui la legge preveda termini di adozione o approvazione dei singoli documenti di programmazione successivi a quelli previsti per l'adozione o l'approvazione del DUP, tali documenti di programmazione possono essere adottati o approvati autonomamente dal DUP, fermo restando il successivo inserimento degli stessi nella nota di aggiornamento al DUP. I documenti di programmazione per i quali la legge non prevede termini di adozione o approvazione devono essere inseriti nel DUP.

In particolare, si richiamano i termini previsti per l'approvazione definitiva del programma triennale delle opere pubbliche dall'articolo 5, comma 5, del decreto MIT n. 14 del 16 gennaio 2018 concernente Regolamento recante procedure e schemi-tipo per la redazione e la pubblicazione del programma triennale dei lavori

pubblici, del programma biennale per l'acquisizione di forniture e servizi e dei relativi elenchi annuali e aggiornamenti annuali: *“Successivamente alla adozione, il programma triennale e l'elenco annuale sono pubblicati sul profilo del committente. Le amministrazioni possono consentire la presentazione di eventuali osservazioni entro trenta giorni dalla pubblicazione di cui al primo periodo del presente comma. L'approvazione definitiva del programma triennale, unitamente all'elenco annuale dei lavori, con gli eventuali aggiornamenti, avviene entro i successivi trenta giorni dalla scadenza delle consultazioni, ovvero, comunque, in assenza delle consultazioni, entro sessanta giorni dalla pubblicazione di cui al primo periodo del presente comma, nel rispetto di quanto previsto al comma 4 del presente articolo, e con pubblicazione in formato open data presso i siti informatici di cui agli articoli 21, comma 7 e 29 del codice. Le amministrazioni possono adottare ulteriori forme di pubblicità purché queste siano predisposte in modo da assicurare il rispetto dei termini di cui al presente comma”*<sup>1</sup>.

---

<sup>1</sup> Modifiche previste dal decreto ministeriale 29 agosto 2018..



## **1.0 SeS - Sezione strategica**

## 1.1 Indirizzi strategici

### **LINEE GUIDA PROGRAMMA DI MANDATO**

#### **INNOVAZIONE DELLA MACCHINA AMMINISTRATIVA**

Saranno mantenute e aggiornate le innovazioni apportate alla macchina amministrativa del Comune di Basciano, introdotte negli ultimi cinque anni:

- il SIT: piattaforma informatica a disposizione di cittadini e professionisti che permette di conoscere con un click le caratteristiche urbanistiche dell'intero territorio comunale, che ha permesso all'ufficio tecnico di ridurre drasticamente le tempistiche per il rilascio di certificati di destinazione urbanistica.
- lo sportello tributi on line: accedendo, ogni cittadino, ha la possibilità di conoscere la situazione dei tributi relativi al Comune di Basciano;
- pago PA: strumento di pagamento e semplificazione per i cittadini. App IO: con accesso mediante SPID;
- buono elettronico per le mense scolastiche.

Sarà istituito lo Sportello Unico per l'edilizia telematico che permetterà di espletare le istanze edilizie in un'unica sezione dedicata in cui poter consultare la normativa, scaricare la modulistica necessaria, presentare nuove pratiche e consultare le pratiche edilizie presentate.

Inoltre, saranno portate altre innovazioni alla macchina amministrativa, con possibilità di ottenere il rilascio dei certificati on line, e sarà effettuata un'attenta programmazione del lavoro del personale.

#### **SICUREZZA DI STRADE, VIABILITA' E MANUTENZIONI**

L'Amministrazione comunale continuerà nell'azione di messa in sicurezza delle strade attraverso un'attenta manutenzione delle stesse. Senza dimenticare la pulizia di fossi, attraversamenti e cunette.

Proseguirà, e sarà portata a termine, la realizzazione dei marciapiedi nel centro abitato di Zampitto sulla Strada Statale 150, come da progetto già in corso di redazione per la trasmissione ad Anas ed Autostrada dei Parchi ai fini dell'approvazione, sino a coprire tutto il centro abitato in direzione Val Vomano.

Sempre sul tratto urbano di Zampitto della Strada Statale 150 l'Amministrazione continuerà a lavorare al fianco di Anas (struttura territoriale Abruzzo e Molise) al fine di sollecitare e concordare altri interventi come l'allargamento della curva, che è già in corso di realizzazione, tra il New Bar la Quercia e L'Anfora.

La realizzazione dei marciapiedi, per permettere ai pedoni di muoversi in sicurezza, sarà completata anche sulla Strada Provinciale 365, nel tratto limitrofo al centro storico di Basciano, con un collegamento pedonale, servito da pubblica illuminazione, a Santa Maria di Basciano.

In programma anche l'installazione di attraversamenti pedonali luminosi ed innovativi per i quali è stato già richiesto il relativo nulla osta all'Anas.

Saranno ulteriormente rafforzati gli standard di sicurezza sulla Strada Statale 150; attraverso l'utilizzo di ulteriori strumenti per regolare la velocità di chi vi transita in automobile.

Inoltre, sarà portato avanti l'iter di consegna della gestione della Strada Provinciale 365 all'Anas. Iter che ha visto l'Amministrazione uscente parte attiva nella proposta di trasferimento delle competenze all'Ente.

L'Amministrazione realizzerà l'auspicato allargamento della strada sita in via Monte Giove.

Nel periodo invernale sarà riproposto il piano neve comunale provvedendo a reperire, con largo anticipo, le risorse. Inoltre, saranno pianificati, anch'essi con largo anticipo, le mansioni ed i percorsi sia dei mezzi pubblici che degli operatori privati aggiudicatari, pianificando un intervento che andrà a coprire tutto il territorio: dalle periferie al centro.

Per la sicurezza di chi utilizza i mezzi pubblici per muoversi saranno installate ulteriori pensiline di attesa e saranno riqualificate quelle già esistenti in tutto il territorio comunale.

Si attuerà un percorso di rinnovamento del parco automezzi con la sostituzione di veicoli d'opera vetusti con altri più idonei in grado di ottimizzare il servizio manutenzioni.

#### **EDILIZIA, URBANISTICA E TERRITORIO**

Sarà data priorità alla rivisitazione attenta e puntuale del Piano Regolatore Esecutivo, strumento approvato nel 2004, contemplando al suo interno le numerose esigenze emerse dalle richieste pervenute al Comune dai cittadini.

Si continuerà a monitorare il mercato effettuando riduzioni dei valori (presi a base imponibile ai fini IMU, Registro, Ipotecarie e Catastali) per i terreni fabbricabili in tutte le zone del territorio comunale come già fatto nel 2019 con la Delibera di G.C. n. 24 dell'11 marzo 2019.

In tema di sviluppo del territorio continueremo a sostenere l'iniziativa privata presso i competenti uffici, come già fatto in questi cinque anni, al fine di realizzare la piazza a Zampitto e favoriremo l'acquisizione, al patrimonio della parrocchia di San Giuseppe, dell'edificio destinato a chiesa.

Inoltre, sosterremo l'installazione di un ATM nel centro storico di Basciano portando avanti il dialogo già avviato con Poste Italiane S.p.a. a seguito di un'apposita formale richiesta.

### **RECUPERO, MANUTENZIONE PROGRAMMATA DEL PATRIMONIO COMUNALE E SERVIZI CIMITERIALI**

Sarà dato seguito al capillare programma di sistemazione e cura dell'arredo urbano generale avviato negli ultimi cinque anni.

Previsto anche l'ampliamento del Cimitero, che avverrà in più lotti. Il primo intervento è già stato approvato ed è in corso di realizzazione, con la creazione di nuovi loculi, di aree per la costruzione di cappelle gentilizie e la sistemazione definitiva del locale ossario.

Sarà dato seguito al lavoro di particolare cura e manutenzione avviato negli anni scorsi per garantire il decoro che meritano i nostri cari defunti.

### **COMMERCIO - INDUSTRIA - ARTIGIANATO – AGRICOLTURA E LAVORO**

Continueremo ad ascoltare gli operatori economici del nostro comune proponendo nuove strategie, attirando nuove risorse e garantendo il giusto decoro delle aree in cui operano.

Dopo averlo opportunamente recuperato sarà locato, mediante un apposito bando, l'opificio artigianale di proprietà comunale.

L'Amministrazione sosterrà le imprese mediante appositi fondi, reperiti sia presso il proprio bilancio che mediante finanziamenti statali ottenuti con il fondo per le aree interne approvato da DPCM del 24 settembre 2020 pubblicato in G.U. n. 302 del 4 dicembre 2020.

Si continuerà a seguire la politica delle agevolazioni fiscali per quelle aree del Comune che necessitano di sostegno, così come avvenuto per le attività operanti in alcuni centri abitati per le quali abbiamo già provveduto ad una cospicua riduzione della Tari.

Sosterremo attivamente il mondo del lavoro mediante attività di formazione ed informazione, anche attraverso la collaborazione con la Croce Rossa Italiana comitato di Basciano che sta curando il progetto Lisa (Lavoro Inclusione Sviluppo Autonomia) per favorire l'orientamento di chi cerca un impiego.

### **INTERVENTI SOCIALMENTE RILEVANTI**

Sarà confermato il regolamento relativo ai buoni pasto che ha determinato importanti riduzioni delle tariffe per le famiglie.

Continueremo a collaborare attivamente con il nostro Parroco per sostenerlo nelle varie iniziative ed attività.

Sosterremo le famiglie che si trovano in difficoltà anche attraverso apposite raccolte fondi e mediante la collaborazione con enti no profit.

Inoltre, sarà ampliato il numero degli immobili residenziali pubblici mediante il recupero di quattro appartamenti del fabbricato dei giardinetti, già oggetto di un apposito finanziamento.

Un occhio di riguardo sarà dedicato anche alla salute. L'Amministrazione si farà promotrice della realizzazione di un poliambulatorio per garantire ai cittadini servizi sanitari di prossimità in accordo con Asl e/o strutture sanitarie private.

Il fenomeno del randagismo è presente anche nel territorio del Comune di Basciano. Per questo motivo si sosterranno le associazioni animaliste per favorire la crescita del numero degli affidi, al fine di ridurre la spesa che il Comune sostiene per i canili e garantire maggiore sicurezza a cittadini e automobilisti. Inoltre, sarà approvato il regolamento per la concessione di contributi al fine di promuovere l'adozione di cani.

In collaborazione con la Polizia Locale organizzeremo un censimento della popolazione canina organizzando giornate dedicate alla registrazione, attraverso i microchip, dei cani presenti sul territorio.

### **ATTIVITA' E SERVIZI A FAVORE DELL'INFANZIA, DELLA GIOVENTU' E DELLA TERZA ETA'**

Sarà rinnovata, per gli alunni della scuola primaria, la colonia marina gestita direttamente dal comune. Mentre, per i ragazzi della scuola secondaria di primo grado, verranno organizzati campus estivi in collaborazione con la lodevole e laboriosa associazione ANA di Basciano.

Inoltre, per i ragazzi dai quattro ai quattordici anni, continuerà la promozione ed il finanziamento di centri estivi, in collaborazione con l'Asd Zampitto, che gestisce il centro sportivo, e con altre associazioni sportive.

Organizzeremo ed incentiveremo iniziative per la realizzazione di corsi e laboratori di lingue straniere, informatica, musica, canto, ballo, cucito, cucina, mestieri, ecc., mettendo a disposizione locali, mezzi pubblici ed attrezzature pubbliche.

Ai concittadini della terza età continuerà ad essere offerta la possibilità di prendere parte alla gita annuale, al soggiorno termale ed alla colonia marina. L'Amministrazione incontrerà, in occasione delle festività natalizie, i concittadini delle varie fasce di età per lo scambio di auguri e per confrontarsi con loro, come sempre accaduto negli ultimi anni.

L'amministrazione si farà promotrice della realizzazione di un centro aggregativo, sociale e culturale per tutti i cittadini ed in particolare per quelli appartenenti alla fascia della terza età.

### **SICUREZZA PUBBLICA E PROTEZIONE CIVILE**

Sarà ampliato il telecontrollo, attraverso apposite videocamere, del territorio comunale e saranno utilizzate le fototrappole per combattere e scoraggiare l'abbandono dei rifiuti.

Per l'attività di Protezione Civile continuerà ad essere attiva la convenzione con l'ANA di Basciano, una collaborazione consolidata e che ha permesso alla cittadinanza di Basciano di trovare sostegno e conforto

durante le numerose emergenze che in questi ultimi anni hanno colpito il nostro territorio. Continueremo a seguire l'iter di aggiornamento del nuovo piano di Protezione Civile che è in corso di analisi da parte del Dipartimento della Regione Abruzzo e realizzeremo una nuova e moderna sala Coc (Centro operativo comunale) nei locali della ex scuola materna. Sarà, in ultimo, implementata la App del Comune di Basciano per la gestione delle emergenze e della comunicazione con la cittadinanza.

### **ISTRUZIONE**

In questi anni i plessi scolastici di Basciano si sono letteralmente trasformati, diventando luoghi sempre più sicuri, innovativi e salubri grazie ai continui interventi a cui sono stati sottoposti.

Nonostante tutte le scuole siano ormai dotate di arredi completamente nuovi, la nostra azione non si fermerà di certo. Continueremo ad investire sulla qualità dello studio nelle scuole del nostro comune anche attraverso la dotazione dei più moderni apparati informatici dedicati all'istruzione.

Si porterà avanti l'iter dei finanziamenti reperiti per il nuovo polo scolastico presente nella graduatoria edilizia scolastica della Regione Abruzzo; inoltre, continueremo a seguire l'iter della domanda di finanziamento presentata per la nuova scuola dell'infanzia per cui il Comune di Basciano è in graduatoria in un apposito bando del Ministero dell'Istruzione.

L'Amministrazione organizzerà, in collaborazione con l'Istituto scolastico, incontri ed approfondimenti su temi di particolare rilevanza per i giovani, per sensibilizzarli sui rischi delle dipendenze e della Rete Internet.

Per il trasporto e l'assistenza scolastica di tutti gli alunni il contributo resterà invariato e si proseguirà nell'azione di rinnovamento e ammodernamento degli scuolabus comunali.

Continueranno ad essere garantiti la mensa scolastica, il rimborso del 50% dei costi del trasporto Tua per gli studenti e, ai più meritevoli, le borse di studio.

L'amministrazione lavorerà per ottenere i fondi per la realizzazione di una palestra attrezzata nei pressi del nuovo polo scolastico, il cui progetto di fattibilità è già stato approvato con la delibera di giunta comunale.

Al fine di fornire nuovi servizi per l'infanzia l'amministrazione porterà avanti i contatti, già avviati, per favorire l'insediamento di un asilo nido sul territorio del Comune di Basciano.

### **CULTURA E SPORT**

Grande importanza sarà data a tutte le attività culturali, sportive e di promozione che si svolgono sul territorio. Per permettere questo è prevista anche la realizzazione di una biblioteca e di una moderna sala conferenze nel locale ristrutturato presso la ex scuola materna.

Sosterremo tutte le Associazioni, già presenti sul territorio e quelle che nasceranno, che si adopereranno per la crescita sociale e culturale e per la promozione del nostro paese, mettendo a loro disposizione anche immobili in caso di necessità.

Perseguiamo l'ampliamento dell'area sportiva di Zampitto attraverso la realizzazione di un campo da padel e/o di strutture polivalenti andando, inoltre, ad arricchire e riqualificare gli impianti sportivi già presenti sul nostro territorio.

Si continueranno a monitorare minuziosamente i bandi e continueremo presentare apposite richieste di finanziamento, così come fatto per il campo di calcio a cinque di Basciano e i relativi servizi già oggetto di finanziamento da parte della Regione Abruzzo.

La stessa attenzione continuerà ad essere riservata al campo di calcio, già oggetto di un progetto esecutivo per cui vi è stata richiesta di finanziamento al Dipartimento dello Sport.

### **AMBIENTE, VERDE E QUALITA' DELLA VITA**

Il nuovo sistema di raccolta rifiuti, promosso in questi ultimi anni, ha permesso di arrivare a sfiorare, nel 2020, l'80% di raccolta differenziata nel Comune di Basciano. Un grande balzo in avanti rispetto ad un dato di poco superiore al 50% che si registrava nel 2016.

Sarà confermato l'incentivo all'utilizzo delle compostiere domestiche per conferire il rifiuto organico, con la possibilità di beneficiare degli sgravi sulla Tari previsti.

Sarà riproposta annualmente, sempre in collaborazione con il Lega Ambiente, la giornata ecologica e i diversi momenti di formazione e educazione ambientale dedicati a tutte le generazioni, al fine di far capire l'importanza dei piccoli gesti per la tutela del nostro patrimonio naturale e della nostra salute.

Consapevoli che vivere in un ambiente sano è fondamentale per migliorare la qualità della vita dei nostri concittadini, in questi cinque anni, abbiamo lavorato per migliorare e creare nuova vivibilità a Basciano. Per questo tutte le aree verdi e sportive sono state oggetto di interventi di riqualificazione, e continueranno ad essere continuamente ammodernate.

Continueremo, inoltre, ad installare lampade a led a basso consumo nei locali pubblici e nella rete della pubblica illuminazione.

Incentiveremo, quanto più possibile, l'installazione di nuove aree attrezzate per favorire i servizi alla mobilità sostenibile nel territorio comunale, promuovendo anche l'implementazione di nuovi punti di ricarica per le auto elettriche (già presenti n.2 postazioni).

Continueremo a sostenere e promuovere la realizzazione di un parco fluviale con i Comuni limitrofi.

### **PROMOZIONE DEL TERRITORIO E TURISMO**

Il territorio del Comune di Basciano è ricco di risorse e bellezze da promuovere e far scoprire ai tanti turisti che ogni anno visitano la nostra regione e la nostra provincia.

A tal fine sarà implementato il turismo ecosostenibile con "Basciano Bike" con la realizzazione di nuovi itinerari per la scoperta del territorio comunale, da percorrere anche a piedi o a cavallo.

Sarà realizzato un percorso pedonale illuminato nei pressi di via Salara, in armonia con la viabilità esistente. Favoriremo la fruibilità del Vicus di San Rustico, per cui l'Amministrazione si è già dotata di uno studio di fattibilità tecnico-economica.

Sarà riqualificato l'accesso al centro storico di Basciano e si promuoverà la realizzazione di murales per la valorizzazione dei centri storici.

Promuoveremo, più in generale, il territorio con iniziative culturali, mediatiche e promozionali.

### **LAVORI PUBBLICI**

Capitolo fondamentale del programma è quello dedicato ai lavori pubblici, per il quale sono in previsione importanti e sostanziosi investimenti che permetteranno di realizzare nuove e numerose opere sul solco di quanto fatto negli ultimi anni.

Ecco gli interventi previsti:

- Realizzazione nuovo polo scolastico e nuova scuola dell'infanzia;
- Riqualificazione energetica e realizzazione nuovo manto in erba sintetica impianti sportivi Basciano;
- Ampliamento dei marciapiedi nella Frazione Zampitto (all'interno del tratto delimitato dal centro abitato) fino ad arrivare, verso est, al confine con la Frazione di Val Vomano;
- Promozione della realizzazione di nuove fognature, tramite la Ruzzo Reti S.p.a., nelle località Villa Guidotti e Contrada Cretone e di una nuova bretella di collegamento per le frazioni di San Giovanni di Zampitto e di San Rustico;
- Riqualificazione urbana e della pavimentazione del Centro storico di Basciano;
- Riqualificazione urbana e della pavimentazione del centro storico Santa Maria di Basciano;
- Riqualificazione dell'Ambito Fluviale attraverso la realizzazione di un percorso pedonale e ciclabile sul lungofiume Mavone-Vomano, area compresa all'interno del Sito di Interesse Comunitario (S.I.C.), sfruttando i finanziamenti europei specifici.
- Continueremo (dopo vari interventi a contrada Vallone ed un importante intervento a Feudo da Sole in corso di avvio) ad effettuare interventi risolutivi nelle strade consortili del Consorzio di Bonifica Nord;

### **RISORSE FINANZIARIE E TASSAZIONE**

L'Amministrazione continuerà nell'azione di monitoraggio delle risorse di finanziamento e di impiego di tali fondi, nel rispetto del principio di efficienza e responsabilità.

La spesa sarà infatti effettuata in maniera oculata nell'esclusivo interesse della collettività.

La tassazione continuerà ad essere orientata ai principi di equità fiscale e sociale, nelle seguenti direttrici:

- continua riduzione delle imposte e tasse comunali comunali, già messa in atto in questi anni;
- equità fiscale: pagare tutti, pagare meno;
- meno burocrazia: sconti fiscali automatici ed informatizzazione delle procedure.

## QUADRO NORMATIVO DI RIFERIMENTO

Questa sezione si propone di definire il quadro strategico di riferimento all'interno del quale si inserisce l'azione di governo della nostra amministrazione.

Questa attività deve essere necessariamente svolta prendendo in considerazione:

Il quadro complessivo;

lo scenario nazionale ed internazionale per i riflessi che può avere sul nostro ente, ricavato dal DEF 2023 Programma di Stabilità, deliberato nel Deliberato dal Consiglio dei Ministri l'11 aprile 2023;

lo scenario regionale al fine di analizzare i riflessi della programmazione regionale sul nostro ente;

lo scenario locale, inteso come analisi del contesto socio-economico e di quello finanziario dell'ente, in cui si inserisce la nostra azione.

Il DEF evidenzia, nel Programma di Stabilità, come le prospettive di crescita restino ancora fortemente condizionate, per i prossimi anni, dalle dinamiche del conflitto in corso tra Russia e Ucraina, malgrado il graduale ritorno alla normalità dopo lo shock pandemico e gli effetti prodotti da quest'ultimo sull'economia mondiale nel triennio 2020-2022. Il DEF sottolinea, inoltre, come i principali fattori di rischio futuri per l'economia mondiale potrebbero derivare dai recenti segnali di fragilità manifestatisi sul fronte della stabilità del sistema finanziario e bancario, dagli effetti delle politiche monetarie restrittive recentemente adottate e dalle possibili future tensioni sui prezzi dei beni energetici

Le recenti previsioni del Fondo monetario internazionale (FMI), pur attestando la moderata ripresa in corso, hanno sottolineato le fragilità dell'attuale quadro dell'economia globale; pesano in particolare l'elevata inflazione e le tensioni finanziarie, che possono essere esacerbate dall'incremento dei tassi d'interesse ufficiali; restano inoltre le criticità connesse con il conflitto tra Russia e Ucraina, per cui nel complesso il FMI prefigura un periodo prolungato di crescita più moderata rispetto al recente passato.

Il tasso di crescita dell'economia globale è passato dal 6 per cento nel 2021 al 3,2 per cento nel 2022. Si tratta di una decelerazione da ricondursi, principalmente, all'elevata incertezza innescata dal conflitto in Ucraina e dalle dinamiche geopolitiche ad esso connesse, alla crisi energetica, nonché alle crescenti pressioni inflazionistiche, già in atto prima della guerra ma ulteriormente acuite da quest'ultima.

Il commercio mondiale è cresciuto del 3,3 per cento nel 2022, rispetto al 10,5 per cento del 2021. Le sanzioni alla Russia, tuttavia, hanno inciso sul commercio globale in misura inferiore alle attese. I principali fattori che hanno consentito agli scambi commerciali di mantenersi su livelli più elevati delle attese risiedono, soprattutto, nella domanda relativamente sostenuta, nella resilienza del mercato del lavoro nelle economie avanzate e nella graduale sostituzione della Russia con altri Paesi come fornitori di alcune categorie di beni – in particolare, nel settore energetico.

I prezzi delle materie prime e dei beni energetici, dopo il picco raggiunto nell'agosto 2022, hanno iniziato una rapida discesa, in ragione anche, da un lato, della strategia di diversificazione delle forniture perseguita dai Paesi europei – i quali hanno ridotto le importazioni di gas naturale dalla Russia da un livello iniziale del 40 per cento all'attuale 7 per cento – dall'altro, del calo della domanda europea di gas registratosi nel 2022 – -13% rispetto al 2021, secondo i dati Eurostat.

Dal settore delle materie prime e dei beni energetici, la dinamica inflattiva si è successivamente propagata sui prezzi alla produzione e su quelli al consumo, dando luogo, nei Paesi dell'area OCSE, a un'inflazione al consumo complessiva del 9,6 per cento in media nel 2022, mentre l'inflazione di fondo (al netto dell'energia e degli alimentari freschi) si è collocata su un livello pari al 6,8 per cento e risulta ancora piuttosto persistente. Nell'area dell'euro, la pur sfavorevole congiuntura economica e le tensioni inflazionistiche non hanno impedito all'attività economica di registrare, nel 2022, una crescita pari al 3,5 per cento.

L'inflazione al consumo ha raggiunto il picco a ottobre 2022, per poi decelerare all'8,5 per cento a febbraio 2023 e al 6,9 per cento a marzo di quest'anno. L'inflazione di fondo è invece tuttora crescente, avendo segnato, a marzo 2023, un valore pari al 7,5 per cento su base annua.

Il tasso di disoccupazione dell'Eurozona ha segnato un nuovo minimo storico a gennaio e febbraio 2023, pari al 6,6 per cento, con un aumento del 2,5 per cento del numero di occupati durante il 2022 rispetto all'anno precedente. A fronte degli elevati livelli di inflazione, la crescita dei salari si è mantenuta su ritmi piuttosto moderati, evolvendosi sempre in misura inferiore rispetto alla dinamica dei prezzi delle economie dei Paesi dell'Eurozona.

In questo contesto, l'orientamento di politica monetaria della BCE si è orientato nell'ultimo anno – analogamente a quanto osservato per la maggior parte delle autorità di politica monetaria – in senso progressivamente restrittivo, con rapidi aumenti dei tassi di interesse e una moderata riduzione del proprio bilancio, al fine di ridurre l'ammontare di liquidità presente nel mercato e reagire, così, alle dinamiche inflazionistiche in corso.

Nel corso del 2022 l'economia italiana ha continuato il recupero, per il secondo anno consecutivo, rispetto al calo registrato nel 2020. La crescita conseguita, pari al 3,7 per cento, è confortante, ma il dato di contrazione dei consumi privati osservato nel quarto trimestre dello scorso anno segnala che il potere d'acquisto delle famiglie è stato eroso dalla fiammata inflazionistica dell'anno scorso. I conti dei settori istituzionali rivelano, infatti, che i redditi reali si sono ridotti nel corso dell'anno, laddove risulta un aumento dei redditi disponibili nominali di 6,3 per cento da confrontarsi ad un tasso medio d'inflazione dell'8,7 per cento secondo l'indice IPCA. Le famiglie hanno compensato questa riduzione erodendo in parte i risparmi precedentemente accumulati. Nel corso dell'anno la propensione al risparmio si è progressivamente ridotta, collocandosi nell'ultimo quarto d'anno al 5,3 per cento, un valore inferiore rispetto alla media del decennio 2010-2019 (8,2 per cento).

Il calo di potere di acquisto causato dall'inflazione si è concentrato sulla fascia di lavoratori a reddito fisso. Lo slancio nel mercato del lavoro, ha determinato progressi importanti nel corso degli ultimi anni che vanno preservati, in quanto la capacità di generare una maggiore occupazione comporta il raggiungimento di livelli di reddito maggiori. In quest'ottica, un taglio dei contributi sociali a carico dei lavoratori dipendenti con redditi medio-bassi può contribuire al duplice scopo di incrementare i redditi reali delle famiglie e al contempo limitare la rincorsa salari-prezzi, che renderebbe la vampata inflazionistica causata dai prezzi energetici e alimentari più sostenuta nel tempo, trasformandola in strutturale. Un effetto benefico della conseguente moderazione salariale e del rallentamento dell'inflazione corrente sarebbe anche quello di contenere le aspettative di inflazione degli operatori economici e dei mercati finanziari. Il rallentamento della crescita dei prezzi, che passa necessariamente per il contenimento delle aspettative di inflazione degli operatori economici e dei mercati finanziari, contribuirebbe anche a un complessivo miglioramento dei dati per l'Italia e per l'area dell'euro, riducendo la probabilità di ulteriori forti rialzi dei tassi guida della Banca Centrale Europea.

Le previsioni di crescita del PIL nel DEF sono di natura estremamente prudente, essendo finalizzate all'elaborazione di proiezioni di bilancio ispirate a cautela e affidabilità,

Nello scenario tendenziale a legislazione vigente, il PIL è previsto crescere in termini reali dello 0,9 per cento nel 2023 — dato rivisto al rialzo in confronto al Documento programmatico di bilancio (DPB) di novembre, in cui la crescita del 2023 era fissata allo 0,6 per cento — e quindi all'1,4 per cento nel 2024, all'1,3 per cento nel 2025 e all'1,1 per cento nel 2026. La previsione tendenziale per il 2024 viene rivista al ribasso (dall'1,9 per cento) a causa di una configurazione delle variabili esogene meno favorevole in confronto allo scorso novembre. La proiezione per il 2025, invece, è in linea con il DPB, mentre l'ulteriore decelerazione prevista per il 2026 è dovuta alla prassi secondo cui via via che la proiezione si spinge più in là nel futuro il tasso di crescita previsto converge verso la stima di crescita del PIL potenziale, stimata pari a poco più dell'1 per cento secondo la metodologia definita a livello di Unione europea.

## Il quadro complessivo dell'economia italiana

Con riferimento all'anno 2022, anzitutto, il DEF registra una crescita del PIL in termini reali del 3,7 per cento, dopo il rimbalzo del 7 per cento registrato nel 2021. L'economia italiana si è mantenuta su un sentiero di espansione fino all'estate del 2022, facendo segnare una leggera contrazione del PIL nell'ultimo trimestre dello scorso anno, con un calo dello 0,1 per cento rispetto al trimestre precedente.

La crescita nel 2022 è stata trainata dalla domanda interna, cresciuta del 4,6 per cento, e dall'aumento notevole registrato sul fronte degli investimenti, aumentati del 9,4 per cento, in particolare nel settore delle costruzioni, nel quale l'aumento è stato dell'11,6 per cento. Per quanto riguarda gli scambi con l'estero, nel 2022 si registra una crescita delle importazioni, trainate dalla domanda interna, dell'11,8 per cento, a fronte della crescita del 14,2 per cento del 2021, e un aumento delle esportazioni del 9,4 per cento, a fronte del 13,3 per cento dell'anno precedente.

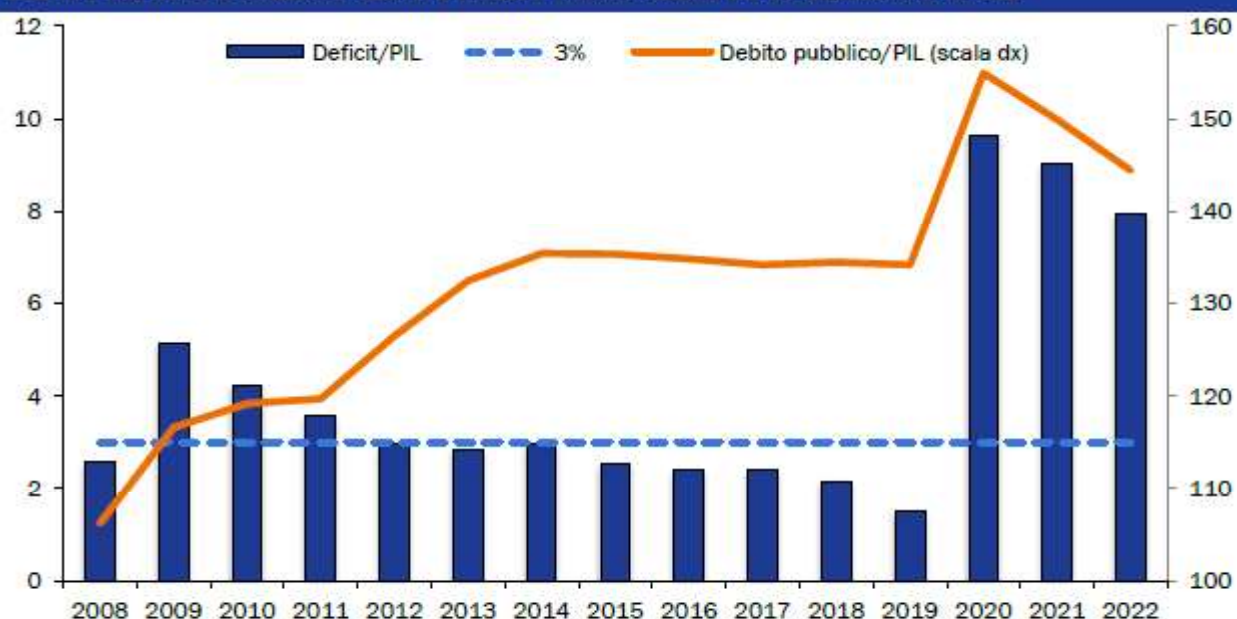
Nonostante il reddito disponibile lordo delle famiglie sia cresciuto in termini nominali in misura pari al 6,3 per cento, il robusto aumento dei prezzi, misurato dal deflatore dei consumi, pari al 7,4 per cento, ha determinato una complessiva riduzione del potere di acquisto nel 2022 pari all'1,1 per cento.

Dal lato dell'offerta, la produzione industriale ha risentito degli effetti della guerra in Ucraina, dell'incremento dei prezzi dei beni energetici e della progressiva normalizzazione della politica monetaria. A fronte di un più sostenuto incremento del settore dei servizi, in misura pari al 4,8 per cento, l'industria manifatturiera ha registrato un aumento dello 0,3 per cento, in linea con la crescita della produzione industriale, pari allo 0,4 per cento.



Il mercato del lavoro nel 2022 ha registrato dati positivi. Il numero di occupati, rilevato dalla contabilità nazionale, è cresciuto dell'1,7 per cento, ritornando al di sopra dei valori precedenti alla crisi pandemica, con un aumento della produttività dello 0,2 per cento. In valore assoluto il numero di occupati ha superato la soglia di 23,3 milioni di addetti, che corrispondono a un tasso di occupazione del 60,1 per cento, che rappresenta valore più elevato dal 2004. Analogamente, il tasso di disoccupazione è sceso all'8,1 per cento, con una riduzione di 1,4 punti rispetto al 2021. I redditi da lavoro dipendente hanno registrato nel 2022 una crescita dell'1,1 per cento. La Rilevazione trimestrale sulle forze di lavoro indica che l'accelerazione dell'occupazione nello scorcio finale dell'anno è stata sospinta dal balzo della componente a tempo indeterminato (1,1 per cento rispetto ai precedenti tre mesi), a fronte di una riduzione degli occupati temporanei e del lavoro autonomo. Nel bimestre gennaio-febbraio di quest'anno l'occupazione ha continuato a espandersi (0,3 per cento rispetto ai



**FIGURA I.5: INDEBITAMENTO NETTO E DEBITO LORDO DELLA PA IN RAPPORTO AL PIL**

Fonte: Istat, Banca d'Italia.

precedenti tre mesi) ancora al traino della componente permanente e degli autonomi. Ciononostante, continuano ad acuirsi gli squilibri tra la domanda e l'offerta di lavoro, che frenano anche la produzione.

Nel 2022 la stagione dei rinnovi salariali ha portato a una crescita delle retribuzioni contrattuali dell'1,1 per cento, un incremento relativamente contenuto rispetto all'inflazione. Le retribuzioni contrattuali orarie hanno accelerato nel bimestre gennaio-febbraio di quest'anno (2,1 per cento la variazione tendenziale, da 1,5 nel quarto trimestre del 2022), soprattutto nel settore pubblico (4,8 per cento, da 2,3 nel periodo ottobre-dicembre), che ha iniziato a incorporare gli aumenti previsti dai rinnovi contrattuali stipulati nel 2022. La crescita delle retribuzioni orarie è invece rimasta moderata nel settore privato, dove un'elevata quota di dipendenti è in attesa di rinnovo (quasi il 76 per cento in febbraio nei servizi privati).

Riguardo alla finanza pubblica, la stima di consuntivo dell'indebitamento netto del 2022, pari all'8,0 per cento del PIL, risulta superiore di circa 2,4 punti percentuali rispetto all'obiettivo del 5,6 per cento fissato nel DPB dello scorso novembre. Come già accennato, il divario è dovuto alla revisione del trattamento contabile dei crediti di imposta relativi ad alcune agevolazioni edilizie, che ha anticipato al triennio 2020-2022 gli effetti finanziari che in base al precedente trattamento statistico si sarebbero invece spalmati nei prossimi anni. Per lo stesso motivo, anche le stime del rapporto deficit/PIL del 2020 e 2021 sono state riviste al rialzo, rispettivamente di circa 0,2 e 1,8 punti percentuali. Escludendo l'impatto di questa revisione contabile, l'indebitamento netto nel 2022 sarebbe risultato prossimo all'obiettivo programmato del 5,6 per cento (includendo anche l'effetto sulle entrate fiscali) e in netta riduzione rispetto al 7,2 per cento del PIL nel 2021, nonostante l'aumento della spesa per interessi.

**Tab. 2.1** – Le principali variabili del quadro tendenziale nel DEF 2023 e programmatico nella NADEF 2022

(variazioni percentuali e contributi alla crescita)

	2023		2024		2025		2026
	DEF	NADEF	DEF	NADEF	DEF	NADEF	DEF
PIL	0,9	0,6	1,4	1,9	1,3	1,3	1,1
Contributi alla crescita del PIL							
Esportazioni nette	0,3	-0,1	0,1	-0,1	0,1	0,1	0,0
Scorte	-0,1	0,0	0,1	0,1	0,0	0,0	0,0
Domanda nazionale al netto delle scorte	0,8	0,7	1,2	1,9	1,2	1,3	1,1
Deflatore PIL	4,8	4,1	2,7	2,7	2,0	2,0	2,0
Deflatore consumi	5,7	5,5	2,7	2,6	2,0	2,0	2,0
PIL nominale	5,7	4,8	4,2	4,7	3,4	3,4	3,1

Fonte: DEF 2023 e NADEF 2022.

### **Lo scenario macroeconomico tendenziale**

Il quadro macroeconomico tendenziale per il periodo 2023-2026 prefigura un ritorno del PIL su un sentiero positivo già nel primo trimestre, con una ripresa economica più rapida di quanto previsto dalla NADEF di novembre 2022. Ciò grazie soprattutto alla discesa dei costi energetici e all'allentamento delle strozzature dell'offerta a livello globale lungo le catene di approvvigionamento. Nello scenario tendenziale a legislazione vigente, il PIL per il 2023 è pertanto previsto crescere, in termini reali, dello 0,9 per cento, in rialzo di 0,3 punti percentuali rispetto allo 0,6 per cento prospettato nello scenario programmatico della NADEF 2022.

Il quadro macroeconomico tendenziale del MEF prospetta una crescita moderata del PIL nel primo semestre di quest'anno, che si rafforzerebbe nei trimestri successivi. Nel complesso del 2023 il DEF anticipa un aumento del PIL appena al di sotto del punto percentuale, dopo il marcato recupero dell'anno scorso (3,7 per cento), che beneficiava dell'allentamento delle restrizioni per il contrasto al COVID-19. Nel triennio 2024-2026 la dinamica dell'attività economica si rafforzerebbe e al termine dell'orizzonte di previsione sarebbe ancora lievemente superiore rispetto alle stime del potenziale formulate.

Nel confronto con il quadro programmatico della NADEF 2022 il quadro macroeconomico tendenziale del DEF si caratterizza per una revisione al rialzo della crescita del PIL per l'anno in corso (0,3 punti percentuali) e al ribasso per il prossimo (0,5 punti percentuali); restano invece confermate le dinamiche prefigurate lo scorso autunno per il 2025. In base alle simulazioni dei modelli del MEF la revisione delle ipotesi sul commercio mondiale non ha impatti sul 2023 e influisce in misura trascurabile, mediamente nulla, negli anni successivi; al contrario le nuove attese sui tassi di interesse e sul cambio sottraggono alla crescita del PIL del 2024 complessivamente tre decimi di punto percentuale.

Nel Quadro Macroeconomico Tendenziale del DEF la crescita dell'economia italiana nel 2023 è prevalentemente determinata dalle componenti interne della domanda, in quanto l'apporto della variazione delle scorte è pressoché neutrale e le esportazioni nette contribuiscono per tre decimi di punto al PIL. La spesa per consumi delle famiglie quest'anno avrebbe una dinamica positiva, seppur più moderata rispetto alle previsioni contenute nella NADEF 2022, risentendo della persistenza dell'inflazione; nel resto dell'orizzonte previsivo gli acquisti delle famiglie avrebbero ritmi di crescita coerenti con le medie storiche osservate prima della pandemia.

Dopo i notevoli incrementi nel 2021 e nel 2022, l'accumulazione di capitale nello scenario tendenziale del MEF rallenta nel 2023, ma permane su ritmi superiori a quelli degli anni immediatamente successivi alla crisi globale finanziaria. Nel 2023 la variazione delle esportazioni italiane appare decisamente superiore rispetto a quella della domanda internazionale, mentre si ravvisa un maggior allineamento negli anni successivi, così come per le importazioni che seguono le variabili di domanda che le attivano maggiormente. Rispetto alle variabili nominali il Quadro Macroeconomico Tendenziale del MEF incorpora una variazione del deflatore dei consumi ancora elevata nel 2023, che flette l'anno successivo (di tre punti percentuali) e poi converge verso i

valori di riferimento per la Banca centrale europea (BCE) nel biennio finale di previsione. Vi sono revisioni al ribasso rispetto alla NADEF 2022 sui prezzi all'importazione, riconducibili alla graduale normalizzazione dei prezzi delle materie prime, in particolare di quelle energetiche, che hanno pervasivi effetti su tutte le dinamiche nominali; il deflatore dei consumi è stato invece lievemente rialzato, sia nel 2023 sia nel 2024.

Il deflatore del PIL nel DEF aumenta quest'anno del 4,8 per cento, in accelerazione di quasi due punti percentuali rispetto al 2022, per poi rallentare gradualmente a fine periodo.

La stima del PIL nominale nel Quadro Macroeconomico Tendenziale è rivista rispetto alla NADEF 2022, al rialzo per quasi un punto percentuale nel 2023 e al ribasso di mezzo punto nel 2024; la variazione del PIL nominale è stata invece confermata per il 2025.

Per quanto concerne il mercato del lavoro, il numero degli occupati secondo la Rilevazione sulle forze di lavoro è stimato aumentare nella media del 2023-26 poco al di sotto di un punto percentuale, in misura sostanzialmente analoga a quanto osservato nel biennio immediatamente precedente la pandemia. Il tasso di disoccupazione è prefigurato dal MEF in flessione sull'intero orizzonte di previsione, fino al 7,2 per cento nel 2026. Tale andamento si accompagnerebbe a una crescita della partecipazione al mercato del lavoro, a fronte di una contrazione della popolazione attiva.

Gli investimenti manifestano una espansione nel quadriennio dell'orizzonte di previsione, in media di circa il 2,7 per cento all'anno, trainati principalmente dalla componente dei macchinari e attrezzature e dalle costruzioni. Tale previsione di crescita tiene conto della marcata discesa dei prezzi del petrolio e del gas e dell'ipotesi che le imprese, beneficiando anche delle risorse previste nel PNRR, sostengano la domanda d'investimenti, nonostante le condizioni di finanziamento meno favorevoli dovute al rialzo dei tassi di interesse, facendo anche leva sui recenti margini di profitto accumulati. Si potrebbero, peraltro, presentare rischi connessi alla revisione al rialzo dei tassi e all'inasprimento delle condizioni dell'offerta di credito. Anche l'industria e le costruzioni continuerebbero ad espandersi a ritmi sostenuti grazie all'attuazione dei piani di spesa del PNRR, mentre i servizi proseguirebbero il loro recupero beneficiando della riduzione dei prezzi in corso d'anno.

La dinamica dei consumi delle famiglie nel 2023, invece, si mantiene ancora inferiore a quella del PIL, segnando una previsione di crescita dello 0,6 per cento, principalmente in considerazione degli effetti dell'inflazione che è ancora complessivamente elevata. Il DEF reca, infatti, una stima del tasso di inflazione leggermente più elevata di quanto previsto nella NADEF lo scorso novembre, come già precedentemente indicato.

Per gli anni successivi al 2023, la crescita del PIL reale per il 2024 è prevista all'1,4 per cento, più sostenuta rispetto al 2023, ma inferiore rispetto all'1,9 per cento previsto a novembre nella NADEF, in considerazione di un previsto peggioramento delle variabili esogene per il 2024, in particolare sul fronte degli effetti negativi della politica monetaria più restrittiva seguita dalle banche centrali, nonché in ragione delle revisioni al ribasso delle previsioni di crescita della domanda mondiale e del commercio internazionale. La crescita per il 2025 resta invece invariata all'1,3 per cento, come già previsto dalla NADEF 2022. La previsione per il 2026 viene fissata, invece, all'1,1 per cento.

Il raggiungimento di livelli di crescita maggiori rispetto a quelli prospettati nel DEF 2023 è legato anche alla effettiva realizzazione del piano di investimenti e di riforme contenute nel PNRR, i cui effetti sulla produttività e sull'offerta di lavoro sono stati incorporati solo parzialmente nelle stime di crescita.

La previsione macroeconomica tendenziale è stata validata dall'Ufficio Parlamentare di Bilancio (UPB) con nota del 7 aprile 2023.

## **Il quadro macroeconomico programmatico**

.Sul piano programmatico, il Governo manifesta l'intenzione di coniugare una riduzione graduale, ma sostenuta, del deficit e del debito in rapporto al prodotto interno lordo con il sostegno della ripresa dell'economia italiana e il conseguimento di tassi di crescita del prodotto interno lordo e del benessere economico dei cittadini più elevati. Il Governo dichiara, nel DEF 2023, di voler perseguire una stabile riduzione dell'inflazione e il recupero del potere di acquisto delle retribuzioni, superando gradualmente alcune delle misure straordinarie di politica fiscale attuate nell'ultimo triennio per individuare nuove forme di intervento sia per il sostegno ai soggetti più vulnerabili sia per il rilancio dell'economia

Il DEF propone pertanto un quadro programmatico leggermente più favorevole nel primo biennio e in linea con quello tendenziale nel 2025 e 2026. In particolare, nel 2023 e 2024, beneficiando dell'effetto delle scelte di bilancio, lo scenario programmatico prefigura un tasso di crescita del PIL reale pari, rispettivamente, all'1,0 e all'1,5 per cento.

Il miglioramento di un decimo di punto rispetto al quadro tendenziale sarebbe assicurato da un marginale aumento dei consumi (un decimo di punto) in entrambi gli anni. Anche gli investimenti migliorerebbero per un decimo di punto nell'anno corrente, mentre le importazioni salirebbero solo nel 2024 con la stessa intensità. I modesti aumenti previsti nello scenario programmatico delineano un quadro di previsione per il periodo 2023-2026 in cui la crescita del Pil (rispettivamente 1,0, 1,5, 1,3 e 1,1 per cento) è determinata quasi esclusivamente dalla domanda interna (rispettivamente 0,9, 1,3, 1,2 e 1,1 punti percentuali), mentre quella estera netta fornirebbe un contributo positivo più incisivo nell'anno corrente (0,3 %) e marginale nel biennio 2024-2025 (0,1 % in entrambi gli anni).

L'aumento del reddito disponibile porterebbe un incremento rispetto allo scenario tendenziale dello 0,1 per cento dei consumi delle famiglie, che crescerebbero dello 0,7 per cento. La maggiore domanda verrebbe accompagnata da una più vivace attività delle imprese, con un impatto positivo sulla produttività e sui fattori di produzione, quali gli investimenti fissi lordi e l'occupazione. Nel 2024, poi, le misure di riduzione della pressione fiscale continuerebbero a sostenere la crescita dei consumi delle famiglie e dell'occupazione rispetto alla previsione tendenziale, favorendo l'innalzamento della crescita del PIL.

Nell'orizzonte di previsione i consumi privati sono previsti crescere a un ritmo lievemente più contenuto (0,7, 1,3, 1,0 e 1,1 per cento) rispetto a quello del Pil, mentre gli investimenti fornirebbero un impulso più accentuato (3,8, 3,4, 2,1 e 1,5 per cento).

Il previsto andamento dei prezzi rifletterebbe una progressiva normalizzazione e un processo di convergenza tra le componenti. Nell'anno corrente il deflatore del Pil si attesterebbe al 4,8 per cento, un livello ancora inferiore al deflatore dei consumi che, in discesa rispetto all'anno precedente, raggiungerebbe il 5,7 per cento. Nello stesso anno il deflatore degli investimenti risulterebbe pari al 2,9 per cento. Nel 2026 sia il deflatore del Pil sia quello dei consumi privati scenderebbero al 2,0 per cento, mentre quello degli investimenti si manterrebbe a un livello marginalmente inferiore (1,9 per cento).

Nel periodo di previsione anche il mercato del lavoro registrerebbe dei miglioramenti in linea con l'evoluzione del Pil. Nel 2026 il tasso di disoccupazione scenderebbe al 7,2 per cento, circa un punto in meno rispetto al livello segnato nel 2022.

**TAVOLA I.2: QUADRO MACROECONOMICO PROGRAMMATICO SINTETICO (1) (variazioni percentuali, salvo ove non diversamente indicato)**

	2022	2023	2024	2025	2026
PIL	3,7	1,0	1,5	1,3	1,1
Deflatore PIL	3,0	4,8	2,7	2,0	2,0
Deflatore consumi	7,4	5,7	2,7	2,0	2,0
PIL nominale	6,8	5,8	4,3	3,4	3,1
Occupazione (ULA) (2)	3,5	1,0	1,1	0,9	0,8
Occupazione (FL) (3)	2,4	1,1	1,1	0,7	0,8
Tasso di disoccupazione	8,1	7,7	7,5	7,4	7,2
Bilancia partite correnti (saldo in % PIL)	-0,7	0,8	1,2	1,6	1,6

(1) Eventuali imprecisioni derivano dagli arrotondamenti.

(2) Occupazione espressa in termini di unità standard di lavoro (ULA).

(3) Numero di occupati in base all'indagine campionaria della Rilevazione Continua delle Forze Lavoro (RCFL).

Nello scenario programmatico, grazie agli interventi di politica economica il tasso di crescita del PIL reale si porta all'1,0 per cento nel 2023 e all'1,5 per cento nel 2024. In questo contesto, e alla luce del miglioramento della previsione di indebitamento netto a legislazione vigente, il Governo ha deciso di confermare gli obiettivi programmatici di deficit indicati nel Documento Programmatico di Bilancio dello scorso novembre, pari al 4,5 per cento del PIL nel 2023, 3,7 per cento nel 2024 e 3,0 per cento nel 2025. Per il 2026 il nuovo obiettivo di indebitamento netto è fissato pari al 2,5 per cento del PIL, in linea con la previsione tendenziale e ben al di sotto del limite del 3 per cento previsto dal Patto di Stabilità e Crescita.

Le proiezioni più favorevoli del rapporto tra deficit e PIL a legislazione vigente per il 2023 rendono possibile la determinazione di un margine di oltre 3 miliardi di euro, pari a circa 0,15 punti percentuali del prodotto interno lordo, che il Governo intende utilizzare per finanziare un nuovo provvedimento d'urgenza volto a ridurre gli oneri contributivi a carico dei lavoratori dipendenti. Nello scenario programmatico per il 2024, invece, vengono allocate risorse pari a circa 0,2 punti percentuali di PIL, che corrispondono a oltre 4 miliardi di euro, al Fondo per la riduzione della pressione fiscale.

**TAVOLA I.3: INDICATORI DI FINANZA PUBBLICA (in percentuale del PIL) (1)**

	2021	2022	2023	2024	2025	2026
<b>QUADRO PROGRAMMATICO</b>						
Indebitamento netto	-9,0	-8,0	-4,5	-3,7	-3,0	-2,5
Saldo primario	-5,5	-3,6	-0,8	0,3	1,2	2,0
Interessi passivi	3,6	4,4	3,7	4,1	4,2	4,5
Indebitamento netto strutturale (2)	-8,3	-8,5	-4,9	-4,1	-3,7	-3,2
Variazione strutturale	-3,3	-0,2	3,6	0,9	0,4	0,6
Debito pubblico (lordo sostegni) (3)	149,9	144,4	142,1	141,4	140,9	140,4
Debito pubblico (netto sostegni) (3)	146,7	141,5	139,3	138,7	138,3	138,0
<b>QUADRO TENDENZIALE</b>						
Indebitamento netto	-9,0	-8,0	-4,4	-3,5	-3,0	-2,5
Saldo primario	-5,5	-3,6	-0,6	0,5	1,2	2,0
Interessi passivi	3,6	4,4	3,7	4,1	4,2	4,5
Indebitamento netto strutturale (2)	-8,4	-8,6	-4,9	-4,1	-3,7	-3,2
Variazione strutturale	-3,3	-0,2	3,6	0,9	0,4	0,5
Debito pubblico (lordo sostegni) (3)	149,9	144,4	142,0	141,2	140,8	140,4
Debito pubblico (netto sostegni) (3)	146,7	141,5	139,2	138,5	138,3	137,9
<b>MEMO: NADEF 2022/ DBP 2023 (QUADRO PROGRAMMATICO)</b>						
Indebitamento netto	-7,2	-5,6	-4,5	-3,7	-3,0	
Saldo primario	-3,7	-1,5	-0,4	0,2	1,1	
Interessi passivi	3,6	4,1	4,1	3,9	4,1	
Indebitamento netto strutturale (2)	-6,3	-6,1	-4,8	-4,2	-3,6	
Variazione del saldo strutturale	-1,3	0,2	1,3	0,6	0,6	
Debito pubblico (lordo sostegni)	150,3	145,7	144,6	142,3	141,2	
Debito pubblico (netto sostegni)	147,1	142,7	141,8	139,6	138,6	
<i>PIL nominale tendenziale (val. assoluti x 1000)</i>	1787,7	1909,2	2018,0	2102,8	2173,3	2241,2
<i>PIL nominale programmatico (val. assoluti x 1000)</i>	1787,7	1909,2	2019,8	2105,7	2176,3	2244,2

(1) Eventuali imprecisioni derivano da arrotondamenti.

(2) Al netto delle misure una tantum e della componente ciclica.

(3) Al lordo ovvero al netto delle quote di pertinenza dell'Italia dei prestiti a Stati membri dell'UEM, bilaterali o attraverso l'EFSF, e del contributo al capitale dell'ESM. A tutto il 2022 l'ammontare di tali interventi è stato pari a circa 56,3 miliardi, di cui 42 miliardi per prestiti bilaterali e attraverso l'EFSF e 14,3 miliardi per il programma ESM (cfr. Banca d'Italia, 'Bollettino statistico Finanza pubblica, fabbisogno e debito del 15 marzo 2023). Nello scenario programmatico si ipotizzano introiti da dismissioni per lo 0,14 per cento del PIL nel triennio 2024-2026. Si ipotizza una riduzione delle giacenze di liquidità del MEF di circa lo 0,3 per cento del PIL nel 2023, dello 0,2 per cento del PIL nel 2024 e nel 2025 e che rimangano costanti al livello del 2025 nel 2026. Inoltre, le stime tengono conto del riacquisto di SACE, degli impieghi del Patrimonio destinato, delle garanzie BEI, nonché dei prestiti dei programmi SURE e NGEU. Lo scenario dei tassi di interesse utilizzato per le stime si basa sulle previsioni implicite derivanti dai tassi *forward* sui titoli di Stato italiani del periodo di compilazione del presente documento.

Rispetto alla previsione tendenziale, nel 2023 la più elevata crescita del PIL (+0,1 punti percentuali) è da ascrivere al rafforzamento del tasso di espansione dell'attività grazie al taglio contributivo. Nel 2024, la riduzione della pressione fiscale contribuirà a sospingere la crescita del PIL rispetto alla previsione tendenziale prevalentemente tramite l'impulso fornito ai consumi delle famiglie.

Rispetto al quadro programmatico descritto, nell'audizione presso la Corte dei Conti vengono sottolineati almeno due elementi di criticità che potrebbero richiedere un attento monitoraggio.

Da un lato, come riportato nello stesso DEF, l'evoluzione dei deflatori appare particolarmente incerta, soprattutto per quanto riguarda quelli riferiti agli aggregati del commercio con l'estero. Il loro impatto nelle principali economie dell'area euro è apparso fortemente differenziato nell'ultimo anno, prevalentemente con riferimento ai movimenti eccezionali dei deflatori delle importazioni; il percorso di stabilizzazione potrebbe apparire più accidentato del previsto con inevitabili riflessi sul deflatore del Pil. Con riferimento all'Italia assumerà una particolare rilevanza anche l'andamento del deflatore degli investimenti che, nel 2022, risultava significativamente inferiore ai livelli sia dell'area euro sia dei principali paesi. L'ipotesi di un progressivo rientro sui livelli di medio periodo, contenuta nel DEF, potrebbe essere particolarmente ottimistica.

Il secondo fattore da monitorare riguarda l'evoluzione del costo del lavoro; la crescita di quest'ultimo, nel Documento, è stimata su livelli significativamente inferiori a quella del deflatore dei consumi oltre che alla variazione dell'indice dei prezzi al consumo.

## Gli obiettivi di finanza pubblica

Il DEF presenta un quadro di finanza pubblica mutato rispetto a quello da ultimo riportato nella Nota tecnico illustrativa alla legge di bilancio per il 2023-2025. Esso sconta, da un lato, la revisione operata in base ai risultati di consuntivo degli anni precedenti; dall'altro lato, tiene conto degli effetti prodotti sulle proiezioni di finanza pubblica dal rinnovato quadro economico congiunturale, dal monitoraggio dell'andamento delle entrate e spese della PA, anche per effetto dei provvedimenti normativi adottati in corso d'anno, nonché da un ulteriore riallineamento delle ipotesi temporali di spesa del PNRR.

Dopo un disavanzo per il 2022 risultato ben superiore alle attese a causa delle nuove regole di classificazione contabile degli effetti del Superbonus e del bonus facciate, il percorso dei saldi tendenziali delineato nel DEF risulta – per il biennio 2023-24 – appena più favorevole di quello indicato nella NADEF dell'autunno scorso.

In termini assoluti, l'indebitamento netto del 2022 è stato di 151,9 miliardi, un livello inferiore di 9,3 miliardi rispetto al 2021. Il miglioramento riflette la riduzione del deficit primario, sceso a 68,7 miliardi dai 97,5 miliardi del 2021, in parte compensata dall'aumento di 19,5 miliardi della spesa per interessi, che si attesta a

83,2 miliardi. In rapporto al PIL, la stima del deficit dell'8,0 per cento si colloca al di sopra di circa 2,4 punti percentuali rispetto all'obiettivo programmatico del 5,6 per cento, fissato nel precedente Programma di Stabilità 2022 e successivamente confermato dalla Nota di Aggiornamento del DEF 2022 nella versione aggiornata e rivista del 4 novembre scorso, e dal Documento Programmatico di Bilancio 2023 (DPB) del 21 novembre 2022.

Il deficit primario, pur calando al 3,6 per cento del PIL dal 5,5 per cento del 2021, si è collocato su un livello al di sopra dell'obiettivo dell'1,5 per cento del PIL indicato nel DPB. Il disallineamento tra le stime di consuntivo 2022 e gli obiettivi programmatici è attribuibile principalmente alle nuove regole contabili ESA adottate dall'ISTAT per la contabilizzazione di alcune agevolazioni edilizie (tra cui il superbonus 110 per cento), che hanno comportato l'anticipazione al triennio 2020-2022 degli effetti di queste misure sull'indebitamento netto.

Nel 2022, l'aumento della spesa per interessi passivi rispetto al 2021 è stato pari a circa 19,5 miliardi, ovvero circa 6 miliardi in più rispetto alla previsione programmatica del DPB. L'incremento è da ricondurre in gran parte all'effetto della rivalutazione, ricompresa contabilmente nella spesa per interessi, dei titoli indicizzati all'inflazione, che ha comportato un maggior onere relativo rispetto alle recenti previsioni dello scorso autunno.

Nel 2023, il deficit primario rientrerebbe in modo sostanziale fino a raggiungere lo 0,6 per cento del PIL. Nel 2024 il saldo primario tornerebbe a essere in avanzo, collocandosi allo 0,5 per cento del PIL; nel 2025 e 2026, l'avanzo primario a legislazione vigente salirebbe, rispettivamente, all'1,2 e al 2,0 per cento del PIL.

Nel 2023 la spesa per interessi è prevista in riduzione rispetto al 2022, soprattutto per effetto di un calo della rivalutazione dei titoli indicizzati all'inflazione, coerentemente con l'ipotesi di una progressiva riduzione del tasso di inflazione a livello nazionale ed europeo. Negli anni 2024-2026 seguiranno, invece, progressivi aumenti in termini nominali degli interessi da ricondursi a diversi fattori.

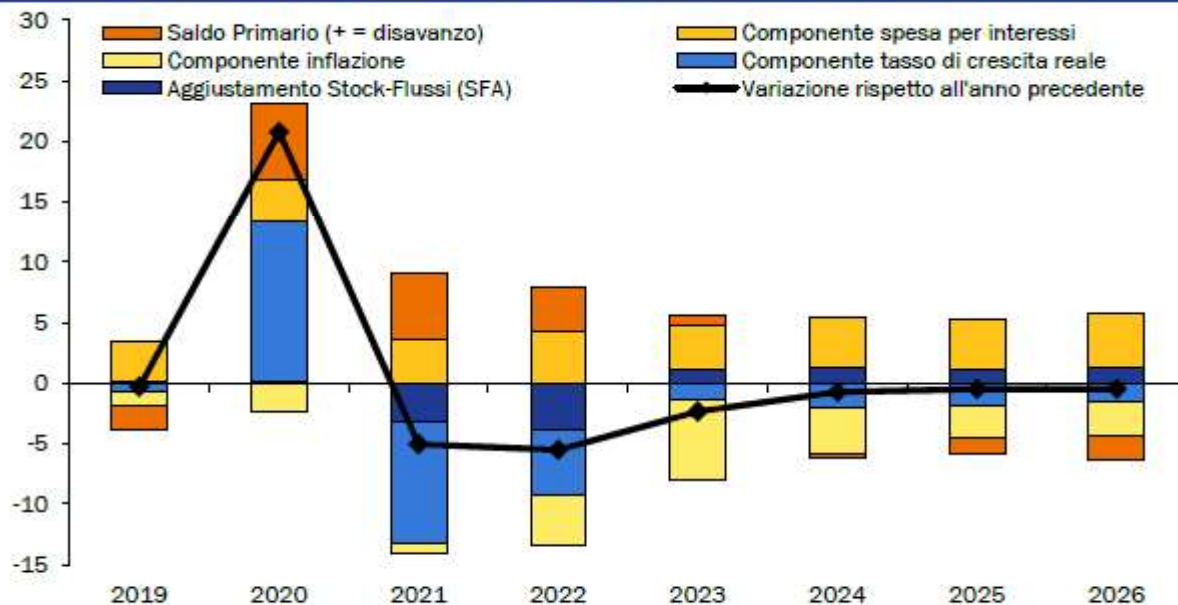
Il rapporto debito/PIL nello scenario programmatico diminuirà al 142,1 per cento quest'anno, al 141,4 per cento nel 2024, e poi progressivamente fino al 140,4 per cento nel 2026. Poiché l'incidenza dei crediti fiscali legati ai bonus edilizi si dovrebbe ridurre dal 2027 in poi, il sentiero programmatico qui delineato è coerente con l'obiettivo già enunciato nei precedenti documenti programmatici di riportare il rapporto debito/PIL su livelli prossimi a quello pre-crisi (134,1 per cento nel 2019) entro la fine del decennio.

Per gli anni successivi le previsioni indicano un disavanzo pubblico in continua discesa e dal 2025 nuovamente pari o inferiore al 3 per cento in termini di PIL. Dal 2024 è atteso inoltre – dopo quattro anni – il ritorno a un avanzo primario, vale a dire un saldo positivo al netto della spesa per interessi, crescente nel tempo.

Nel periodo 2023-2025, l'aumento della spesa per interessi sarà compensato dalla crescita economica e dall'andamento dell'inflazione, con la componente snow-ball che si manterrà negativa. Nel 2026, invece, l'attenuarsi della crescita economica prevista e l'ulteriore incremento della spesa per interessi, che sconta il rialzo dei rendimenti sui titoli di Stato, porteranno la componente snow-ball a contribuire all'aumento del rapporto debito/PIL per 0,2 punti percentuali. Alla riduzione del rapporto debito/PIL contribuirà il crescente miglioramento del saldo primario, previsto tornare in avanzo già dal 2024, pari allo 0,3 per cento del PIL nello scenario programmatico, e salire fino al 2,0 per cento del PIL nel 2026.



**FIGURA III.2: DETERMINANTI DEL DEBITO PUBBLICO (% DEL PIL)**



Fonte: ISTAT e Banca d'Italia. Dal 2023, previsioni dello scenario programmatico.

Per quanto riguarda le differenti componenti del conto economico delle pubbliche amministrazioni, il DEF 2023 stima un incremento delle **entrate tributarie** nel 2023, pari a 31,6 miliardi di euro rispetto ai valori del 2022. Tale incremento è legato, in parte, al miglioramento delle principali variabili macroeconomiche, che genera effetti positivi sulle entrate, in parte, al recupero di gettito su alcune voci d'imposta che nel 2022 erano state oggetto di misure di riduzione volte a mitigare gli effetti degli aumenti del prezzo dell'energia. Contribuiscono a tale andamento tanto le imposte dirette quanto quelle indirette: per le imposte dirette è atteso un incremento nel 2023 rispetto al 2022 di quasi 4.8 miliardi di euro, mentre per le imposte indirette l'aumento stimato, che è ancora più marcato, è pari a 26,6 miliardi di euro. In rapporto al PIL, invece, il gettito delle entrate tributarie è atteso scendere progressivamente nell'anno in corso e nei tre successivi, passando dal 29,8 per cento del 2022 al 29,1 per cento del 2026.

Le altre entrate correnti sono previste in aumento di 2,2 miliardi di euro nel 2023, per l'effetto combinato delle maggiori entrate derivanti dalle risorse dell'Unione europea e dei minori introiti per dividendi e altri trasferimenti.

Per il 2024, la previsione è in linea con l'anno precedente, mentre per l'ultimo biennio si prevede un aumento di poco meno di 2 miliardi di euro nel 2025 e una diminuzione di circa 1,5 miliardi di euro nel 2026. Tale dinamica, come sottolineato dal DEF 2023, riflette sostanzialmente quella dei contributi dell'Unione europea.

La pressione fiscale si riduce costantemente durante tutto il periodo di previsione, con un'incidenza del 43,3 per cento nel 2023, del 43 per cento nel 2024, del 42,9 per cento nel 2025 e del 42,7 per cento nel 2026.

Con riguardo alle spese, in valore assoluto i dati stimati per gli anni dal 2023 al 2026 sono rispettivamente pari a: 1.074 miliardi di euro, 1.076,8 miliardi di euro, 1.101,5 miliardi di euro e 1.111,9 miliardi di euro. Rispetto all'esercizio precedente, l'aggregato mostra una flessione nel 2023: il valore annuo stimato diminuisce dello 0,9 per cento nel 2023, pari a circa 9,3 miliardi di euro. Nel triennio 2024-2026, la spesa stimata cresce per tutto il periodo di previsione: dello 0,3 per cento nel 2024, con un incremento di 2,8 miliardi di euro, del 2,3 per cento nel 2025, con un incremento di 24,6 miliardi di euro, e dell'1 per cento nel 2026, con un incremento di 10,5 miliardi di euro. L'incidenza delle spese rispetto al PIL si riduce di quasi 3,5 punti percentuali nel 2023 rispetto al precedente esercizio, raggiungendo il 53,2 per cento per poi contrarsi ulteriormente di 2 punti percentuali nel 2024, di 0,5 punti percentuali nel 2025 e di 1,1 punti percentuali nel 2026, anno in cui l'incidenza rispetto al PIL scende al 49,6 per cento.

Riguardo alle principali componenti di spesa, per le spese correnti al netto degli interessi i dati stimati per gli anni dal 2023 al 2026 sono, rispettivamente, pari a 886,3 miliardi di euro, 886,4 miliardi di euro, 899,9 miliardi di euro e 914,3 miliardi di euro, con incrementi annui pari al 3,6 per cento nel 2023, allo 0,01 per cento nel 2024, all'1,5 per cento nel 2025 e all'1,6 nel 2026.

In particolare, per la spesa per redditi da lavoro dipendente i dati stimati per gli anni 2023, 2024, 2025 e 2026 prevedono una diminuzione costante dell'incidenza di tale spesa rispetto al PIL, passando dal 9,4 per cento nel 2023 all'8,4 nel 2026.

Con riferimento alla spesa sanitaria, il DEF 2023 reca per l'anno in corso una previsione di spesa pari a circa 136 miliardi di euro, con un tasso di crescita in valore assoluto del 3,8 per cento rispetto all'anno precedente, quando la spesa era incrementata del 2,9 per cento rispetto al 2021. Nel triennio 2024-2026 la spesa sanitaria incrementa a un tasso medio annuo dello 0,6 per cento. Dopo una riduzione del 2,4 per cento rispetto al valore previsto nel 2023, dovuta al venir meno dell'erogazione degli arretrati dovuti ai rinnovi contrattuali 2019-2021 e dalla cessazione dei costi relativi all'Unità per il completamento della campagna vaccinale e per l'adozione di altre misure di contrasto alla pandemia, nel biennio 2025-2026, la spesa sanitaria è prevista crescere, rispettivamente, dell'1,7 per cento e del 2,5 per cento. In rapporto al PIL, l'andamento dell'aggregato di spesa passa dal 6,7 per cento del 2023 al 6,3 per cento del 2024 fino ad arrivare al 6,2 per cento nel 2025 e nel 2026.

Per la spesa in conto capitale i dati stimati per gli anni dal 2023 al 2026 sono rispettivamente pari a 112,1 miliardi di euro, 105,3 miliardi di euro, 110 miliardi di euro e 97,1 miliardi di euro. L'incidenza di tali spese rispetto al PIL si riduce di circa 2 punti percentuali nel 2023 rispetto all'anno precedente arrivando al 5,6 per cento, per attestarsi al 4,3 per cento nel 2026. In tale ambito, va tuttavia segnalato che la quota relativa agli investimenti fissi lordi presenta nel 2023 e nel 2024 una forte crescita, passando da 51,4 miliardi di euro del 2022 a 66,6 miliardi nel 2023 e a 78,96 miliardi nel 2024, per poi stabilizzarsi a 80,8 miliardi di euro nel 2025 e contrarsi a 75,2 miliardi nel 2026. Tale crescita, che porta gli investimenti fissi lordi a un livello costantemente superiore al 3 per cento del PIL durante l'intero orizzonte di programmazione, è fortemente connessa all'attuazione dei progetti del PNRR. Si riducono, invece, i contributi agli investimenti, di oltre il 40 per cento annuo sia nel 2023, sia nel 2024, in relazione alla nuova modalità di contabilizzazione dei crediti di imposta cedibili, considerati come pagabili, e della progressiva scadenza delle misure del piano Transizione 4.0.

Si riscontra, infine, un aumento della spesa per interessi, che passerebbe dai 75,6 miliardi di euro del 2023, in calo di 7,6 miliardi rispetto all'anno precedente, ai 100,6 miliardi di euro del 2026. Per quanto attiene alle previsioni di spesa relative alle politiche invariate non incluse nelle previsioni tendenziali, la previsione di carattere indicativo delle risorse necessarie è pari a 7 miliardi di euro nell'anno 2024, 7,5 miliardi di euro nell'anno 2025 e 8 miliardi di euro nell'anno 2026.

**TAVOLA II.2: IMPATTO MACROECONOMICO PNRR (scostamenti percentuali rispetto allo scenario base)**

	2021	2022	2023	2024	2025	2026
PIL	0,1	0,2	1,0	1,8	2,7	3,4
Consumi privati	-0,3	-0,6	-0,8	-0,6	0,0	1,0
Investimenti totali	1,2	3,3	8,0	11,0	13,0	12,4
Importazioni	0,0	0,2	0,9	1,8	2,8	3,7
Esportazioni	-0,1	-0,4	-0,6	-0,3	0,6	1,8

Fonte: Elaborazione MEF-DT, modello QUEST-III R&D.

### **Stato di attuazione del PNRR**

La III sezione del DEF contiene lo schema del Programma nazionale di riforma (PNR), che anche per il 2023 si inserisce nel più ampio programma di riforma, innovazione e rilancio degli investimenti rappresentato dal Piano nazionale di ripresa e resilienza, che potrà arricchirsi del nuovo capitolo concernente l'iniziativa REPowerEU, adottata a livello europeo al fine di ridurre rapidamente la dipendenza dai combustibili fossili di provenienza russa, accelerando al contempo la transizione verde.

Nel Programma nazionale di riforma, il Governo, oltre a illustrare gli obiettivi programmatici rispetto alle diverse politiche pubbliche, presenta, una stima aggiornata dell'impatto macroeconomico del PNRR, sulla base delle spese effettuate nel triennio 2020-2022, non tenendo conto della ridefinizione del Piano in corso di elaborazione. La valutazione dell'impatto macroeconomico del PNRR è stata effettuata considerando solo le risorse che finanziano progetti aggiuntivi, escludendo le misure contenute nel Piano che si sarebbero comunque realizzate anche senza l'introduzione del PNRR.

La valutazione dell'impatto macroeconomico del PNRR è stata effettuata considerando solo le risorse che finanziano progetti aggiuntivi<sup>4</sup>, non tenendo conto delle misure contenute nel Piano che si sarebbero comunque realizzate anche senza l'introduzione del PNRR. Si tratta di prestiti e sovvenzioni RRF (124,5 miliardi), fondi REACT-EU (13,9 miliardi)<sup>5</sup>, le risorse anticipate del Fondo Sviluppo e Coesione (15,6 miliardi) e quelle stanziato attraverso il Fondo complementare (30,6 miliardi), per un totale di circa 184,7 miliardi. Come già detto, la valutazione di impatto è effettuata nell'ipotesi di realizzazione integrale di tutti i progetti del Piano così come attualmente previsti.

Il DEF 2023 prevede, in particolare, un impatto positivo del PNRR sul PIL pari all'1 per cento nel 2023, all'1,8 per cento nel 2024, al 2,7 per cento nel 2025 e al 3,4 per cento nel 2026. I settori che contribuiranno maggiormente alla crescita del PIL saranno le costruzioni (2,4 per cento), l'industria manifatturiera (1,4 per cento), le attività immobiliari (1 per cento) e le attività professionali, scientifiche e tecniche (1 per cento). Il PNR reca anche un aggiornamento della valutazione di impatto macroeconomico delle riforme comprese nel PNRR riferite ai settori dell'istruzione e della ricerca, delle politiche attive del mercato del lavoro, della pubblica amministrazione, della giustizia, della concorrenza e degli appalti, attribuendo una maggiore incidenza sia nel breve che nel lungo periodo a quella relativa alle politiche attive e a quella dell'istruzione e della ricerca. I risultati delle simulazioni sono descritti nella Tavola seguente esposta nella Sezione III del DEF, il Piano Nazionale di Riforma che riporta l'impatto del Piano sulle principali variabili macroeconomiche.

**TAVOLA II.3: IMPATTO DISAGGREGATO DEL PNRR PER SETTORE DI ATTIVITÀ ECONOMICA NEL PERIODO 2021-2026**

	Peso sul Valore Aggiunto complessivo (punti percentuali)	Variazione cumulata del Valore Aggiunto (punti percentuali)	Contributi alla crescita del Valore Aggiunto complessivo (punti percentuali)
Agricoltura, silvicoltura e pesca	2,1	7,4	0,2
Attività estrattiva	0,2	11,0	0,0
Industria manifatturiera	16,5	8,8	1,4
Fornitura di energia elettrica, gas ed acqua.	2,6	9,4	0,2
Costruzioni	4,3	58,5	2,4
Commercio	11,7	8,1	0,9
Trasporto e magazzinaggio	5,6	8,3	0,4
Servizi di alloggio e ristorazione	3,8	7,8	0,3
Servizi di informazione e comunicazione	3,8	16,9	0,6
Servizi finanziari ed assicurativi	5,3	9,8	0,5
Attività immobiliari	13,6	8,0	1,0
Attività professionali, scientifiche e tecniche	6,4	16,9	1,0
Attività amministrative e servizi di supporto	3,2	23,7	0,7
Pubblica Amministrazione	6,7	4,3	0,3
Istruzione	4,1	12,4	0,5
Sanità ed assistenza sociale	6,0	4,8	0,3
Attività artistiche, di intrattenimento e divertimento, riparazione di beni per la casa, altri servizi.	4,1	7,0	0,3
<b>Totale economia</b>	<b>100,0</b>	<b>11,0</b>	<b>11,0</b>

Fonte: Elaborazione MEF- DT su modello MACGEM-IT.

In base alle ipotesi adottate, nel 2026, anno finale del Piano, per effetto delle spese ivi previste il PIL risulterebbe più alto del 3,4 per cento rispetto allo scenario di base (che non considera tali spese). Per quanto riguarda gli impatti a livello settoriale, il settore delle Costruzioni, l'Industria manifatturiera, i Servizi immobiliari e le Attività professionali, scientifiche e tecniche sono le attività che maggiormente contribuiscono alla crescita del PIL (rispettivamente per 2,4, 1,4, 1,0 e 1,0 punti percentuali).

**TAVOLA II.4: IMPATTO SUL PIL DEL PNRR PER MISSIONI E COMPONENTI (scostamenti percentuali rispetto allo scenario base)**

	2021 - 2023	2024 - 2026
<b>M1: digitalizzazione, innovazione, competitività, cultura e turismo</b>	<b>0,6</b>	<b>1,5</b>
M1C1: digitalizzazione, innovazione e sicurezza nella PA	0,1	0,7
M1C2: digitalizzazione, innovazione e competitività nel sistema produttivo	0,4	0,5
M1C3: turismo e cultura 4.0	0,1	0,4
<b>M2: rivoluzione verde e transizione ecologica</b>	<b>1,3</b>	<b>2,0</b>
M2C1: agricoltura sostenibile ed economia circolare	0,0	0,4
M2C2: energia rinnovabile, idrogeno, rete e mobilità sostenibile	0,1	1,0
M2C3: efficienza energetica e riqualificazione degli edifici	1,2	0,2
M2C4: tutela del territorio e della risorsa idrica	0,0	0,4
<b>M3: infrastrutture per una mobilità sostenibile</b>	<b>0,1</b>	<b>1,0</b>
M3C1: investimenti sulla rete ferroviaria	0,1	0,9
M3C2: intermodalità e logistica integrata	0,0	0,1
<b>M4: istruzione e ricerca</b>	<b>0,3</b>	<b>1,5</b>
M4C1: potenziamento dell'offerta dei servizi di istruzione: dagli asili-nido alle università	0,2	0,9
M4C2: dalla ricerca all'impresa	0,1	0,6
<b>M5: inclusione e coesione</b>	<b>0,4</b>	<b>1,3</b>
M5C1: politiche per il lavoro	0,2	0,5
M5C2: infrastrutture sociali, famiglie, comunità e terzo settore	0,1	0,6
M5C3: interventi speciali per la coesione territoriale	0,0	0,2
<b>M6: salute</b>	<b>0,2</b>	<b>0,8</b>
M6C1: Reti di prossimità, strutture e telemedicina per l'assistenza	0,2	0,5
M6-C2: Innovazione, ricerca e digitalizzazione del S.S.N.	0,1	0,3
<b>Totale</b>	<b>2,9</b>	<b>8,1</b>

Nota: Eventuali imprecisioni derivano dagli arrotondamenti.

Fonte: Elaborazione MEF- DT su modello MACGEM-IT.

Gli interventi di informatizzazione e digitalizzazione concorrono alla crescita dell'Industria manifatturiera e dei Servizi di informazione e comunicazione (+0,6 punti). In termini di Missioni, l'apporto più rilevante alla crescita del PIL viene dalla Missione 2 "Rivoluzione verde e transizione ecologica", con un contributo all'incremento del PIL di 3,3 punti percentuali dovuto in gran parte alle Componenti 3 "Efficienza energetica e riqualificazione degli edifici" e 2 "Energia rinnovabile, idrogeno, reti e mobilità sostenibile"

Anche la Missione 1 "Digitalizzazione, innovazione, competitività, cultura e turismo" offre un contributo rilevante alla crescita del PIL, pari a 2,1 punti percentuali in termini cumulati nel periodo 2021-2026, in particolare per l'apporto delle Componenti 1 "Digitalizzazione, innovazione e sicurezza nella PA" e 2 "Digitalizzazione, innovazione e competitività nel sistema produttivo" (rispettivamente 0,8 e 0,9 punti). Per quanto riguarda le riforme, la valutazione di impatto macroeconomico è stata effettuata per i seguenti ambiti: istruzione e ricerca, politiche attive del mercato del lavoro, Pubblica Amministrazione (PA), giustizia, concorrenza ed appalti. Essi costituiscono solo una parte delle riforme strutturali descritte in dettaglio nel capitolo successivo, ovvero quelle per cui è possibile individuare obiettivi quantitativi e per le quali le ipotesi necessarie per le simulazioni sono meno arbitrarie e più robuste.

Per la riforma dell'istruzione sono stati considerati gli effetti in termini di riduzione dell'abbandono scolastico, miglioramento del capitale umano e della qualità dell'offerta scolastica e universitaria. Tali interventi hanno un impatto significativo nel lungo periodo, quando il livello del PIL risulta più alto del 3 per cento rispetto allo scenario di base.

**TAVOLA II.5: EFFETTI SUL PIL REALE DELLE RIFORME IN ISTRUZIONE E RICERCA, MERCATO DEL LAVORO, PUBBLICA AMMINISTRAZIONE, GIUSTIZIA, CONCORRENZA E APPALTI (scostamenti percentuali rispetto allo scenario base)**

Riforme	2026	2030	Lungo periodo
Istruzione e ricerca	0,5	0,9	3,0
Politiche attive del mercato del lavoro	1,5	2,4	3,5
Pubblica Amministrazione	0,9	1,6	2,3
Giustizia	0,4	0,6	0,7
Concorrenza e Appalti	0,1	0,2	0,6

Fonte: Elaborazione MEF-DT, modello QUEST-III R&D.

La riforma delle politiche attive del mercato del lavoro e della formazione prevede che larga parte dei fondi sia diretta al Programma Nazionale per la Garanzia di Occupabilità dei Lavoratori (GOL) e all'adozione del Piano Nazionale Nuove Competenze. Si è ipotizzato che questi e altri interventi determineranno un aumento dei tassi di partecipazione al mercato del lavoro. La riforma ha un impatto rilevante sul PIL già nel 2026 (+1,5 per cento) e si rafforza nel lungo periodo, determinando un aumento del PIL del 3,5 per cento rispetto allo scenario di base.

Obiettivo principale delle azioni strutturali relative alla riforma della Pubblica Amministrazione previste nel PNRR è di rendere più snella ed efficiente la PA, con ricadute positive sul miglioramento della produttività e della qualità del capitale umano, accompagnati dalla riduzione dei costi per le imprese. Ciò determina un effetto positivo sul PIL reale del 2,3 per cento nel lungo periodo. Le misure previste dal PNRR nell'ambito della giustizia hanno tra i loro obiettivi la riduzione della durata dei processi civili e penali (rispettivamente del 40 e del 25 per cento), nonché il miglioramento dell'efficienza e della prevedibilità del sistema giudiziario. Gli effetti della riforma determinano un aumento del livello del PIL nel lungo periodo dello 0,7 per cento rispetto allo scenario di base.

Le riforme relative a concorrenza e appalti, infine, mirano ad accrescere il livello di concorrenza e competitività del sistema produttivo e a semplificare le norme in materia di contratti pubblici. Sulla base dei contenuti delle riforme attuate e di quelle che dovranno essere implementate negli anni successivi, si è ipotizzato che l'Italia possa raggiungere il livello dei *best performer* nei diversi ambiti considerati, con un impatto stimato sul PIL rispetto allo scenario di base pari allo 0,6 per cento nel lungo periodo.

In tale quadro, contestualmente alla definizione del capitolo REPowerEU, il Governo dichiara di voler rivedere, ai sensi del Regolamento RRF e delle linee guida della Commissione europea, alcuni degli investimenti del PNRR che, in fase attuativa, si sono rivelati più difficoltosi da realizzare nei tempi originariamente previsti, anche in considerazione delle condizioni economiche e geopolitiche profondamente mutate. Le misure relative all'attuazione del PNRR e all'adozione di politiche energetiche conformi al piano REPowerEU costituiscono anche una risposta sul piano delle politiche nazionali alle raccomandazioni specifiche per Paese formulate nei confronti dell'Italia nel 2022. In particolare, erano state formulate tre raccomandazioni. Con la prima, si è raccomandato di seguire una politica di bilancio prudente, tenendo conto anche delle spese connesse ai sostegni temporanei per imprese e famiglie in relazione agli aumenti dei prezzi dell'energia e agli aumenti dei prezzi dell'energia. In questo campo, è stato sollecitato l'incremento degli investimenti pubblici per le transizioni verde e digitale e per la sicurezza energetica, tenendo conto dell'iniziativa REPowerEU, nonché l'adozione e l'attuazione della legge delega sulla riforma fiscale per ridurre ulteriormente le imposte sul lavoro e aumentare l'efficienza del sistema. Con la seconda, si è richiesto di procedere con l'attuazione del PNRR, in linea con i traguardi e gli obiettivi indicati e di concludere rapidamente i negoziati con la Commissione sui documenti di programmazione della politica di coesione per il periodo 2021-2027, al fine di avviarne l'attuazione. Con la terza, in linea con gli obiettivi di REPowerEU, si è chiesto di ridurre la dipendenza complessiva dai combustibili fossili e diversificare le importazioni di energia, superare le strozzature per accrescere la capacità di trasporto interno del gas, sviluppare interconnessioni delle reti di energia elettrica, accelerare il dispiegamento di capacità supplementari in materia di energie rinnovabili e adottare misure per aumentare l'efficienza energetica e promuovere la mobilità sostenibile.

## **I PROGETTI DELL'AMMINISTRAZIONE FINANZIATI CON IL PNRR**

Il Comune di Basciano è beneficiario di alcuni finanziamenti del PNRR tra cui vengono ricordati in particolare:

- Lavori di demolizione e ricostruzione Scuola dell'Infanzia in Via N. Di Giuseppe PNRR dell'importo di Euro 2.402.400,00;
- Realizzazione nuova struttura da destinare ad asilo nido dell'importo di Euro 904.731,11;
- Investimento 1.2 ABILITAZIONE AL CLOUD PER LE PA LOCALI COMUNI (LUGLIO 2022)' - M1C1 PNRR FINANZIATO DALL'UNIONE EUROPEA - NextGenerationEU dell'importo di Euro € 47.427,00;
- Misura 1.3.1. "Piattaforma Digitale Nazionale Dati - COMUNI (OTTOBRE 2022)" - PNRR M1C1 Investimento 1.3 "DATI E INTEROPERABILITÀ" FINANZIATO DALL'UNIONE EUROPEA – NextGenerationEU dell'importo di Euro 10.172,00;
- Misura 1.4.1 ESPERIENZA DEL CITTADINO NEI SERVIZI PUBBLICI - COMUNI (APRILE 2022)" - M1C1 PNRR Investimento 1.4 "SERVIZI E CITTADINANZA DIGITALE" FINANZIATO DALL'UNIONE EUROPEA – NextGenerationEU dell'importo di Euro 79.922,00;
- Misura 1.4.1 ESPERIENZA DEL CITTADINO NEI SERVIZI PUBBLICI - COMUNI (APRILE 2022)" - M1C1 PNRR Investimento 1.4 "SERVIZI E CITTADINANZA DIGITALE" FINANZIATO DALL'UNIONE EUROPEA – NextGenerationEU dell'importo di Euro 4.249,00;
- Misura 1.4.5 'Piattaforma Notifiche Digitali" Comuni (Settembre 2022)" - PNRR M1C1 Investimento 1.4 "SERVIZI E CITTADINANZA DIGITALE" FINANZIATO DALL'UNIONE EUROPEA – NextGenerationEU dell'importo di Euro 23.147,00;

### **MODALITA' DI RENDICONTAZIONE**

- Relazione di inizio mandato di cui all'art. 4 bis del D.Lgs. n. 149/2011 è stata approvata il 10.11.2021, prot n. 6806 del 12.11.2021;
- Relazione di fine mandato di cui all'art. 4 bis del D.Lgs. n. 149/2011, da adottare prima del termine del mandato elettorale;
- Bilancio partecipato, adottato (o da adottare) a partire dall'anno 2020;



## 1.2 Analisi strategica delle condizioni esterne

### Situazione socio-economica

Dopo aver brevemente analizzato, nel paragrafo 1.0, le principali variabili macroeconomiche e le disposizioni normative di maggior impatto sulla gestione degli enti locali, in questo paragrafo intendiamo rivolgere la nostra attenzione sulle principali variabili socio economiche che riguardano il territorio amministrato.

A tal fine verranno presentati:

- L'analisi della popolazione;
- L'analisi del territorio e delle strutture;
- L'analisi sull'economia insediata.

**Popolazione:**

L'analisi demografica costituisce certamente uno degli approfondimenti di maggior interesse per un amministratore pubblico.

La conoscenza pertanto dei principali indici costituisce motivo di interesse perché permette di orientare le politiche pubbliche.

Popolazione legale al censimento ( )		n°	2409
Popolazione residente alla fine del penultimo anno precedente		n°	2360
di cui:	maschi	n°	1187
	femmine	n°	1173
	nuclei familiari	n°	
	comunità/convivenze	n°	
Popolazione al 1 gennaio 2021 (anno precedente)		n°	
Nati nell'anno	n°	20	
Deceduto nell'anno	n°	10	
Saldo naturale		n°	10
Immigrati nell'anno	n°		
Emigrati nell'anno	n°		
Saldo migratorio		n°	0
Popolazione al 31 dicembre 2021 (anno precedente)		n°	10
di cui:			
In età prescolare (0/6 anni)		n°	134
In età scuola obbligo (7/14 anni)		n°	169
In forza lavoro 1° occupazione (15/29)		n°	390
In età adulta (30/65 anni)		n°	1185
In età senile (oltre 65 anni)		n°	496

## Popolazione: trend storico

Descrizione	2018	2019	2020	2021	2022
Popolazione complessiva al 31 dicembre	2361	2379	2361	2375	2354
In età prescolare (0/6 anni)	117	128	117	134	131
In età scuola obbligo (7/14 anni)	178	174	178	169	170
In forza lavoro 1° occupazione (15/29 anni)	385	397	385	390	383
In età adulta (30/65 anni)	1209	1187	1209	1186	1179
In età senile (oltre 65)	472	493	472	496	491

## Territorio:

La conoscenza del territorio comunale e delle sue strutture costituisce attività preliminare per la costruzione di qualsiasi strategia.

A tal fine nella tabella che segue vengono riportati i principali dati riguardanti il territorio e le sue infrastrutture, presi a base della programmazione.

## SUPERFICIE

Kmq 18,45	
-----------	--

## Risorse Idriche:

Laghi n° 0	Fiumi e Torrenti n° 1
------------	-----------------------

## **Economia insediata**

Il territorio comunale è caratterizzato dalla prevalenza di aziende industriali del settore tessile e metalmeccaniche.

L'economia insediata sul territorio comunale è caratterizzata dalla prevalenza di attività, artigianali, industriali, commerciali, turistiche.

## Analisi strategica delle condizioni interne

L'analisi degli organismi gestionali del nostro ente passa dall'esposizione delle modalità di gestione dei principali servizi pubblici, evidenziando la modalità di svolgimento della gestione (gestione diretta, affidamento a terzi, affidamento a società partecipata), nonché dalla definizione degli enti strumentali e società partecipate dal nostro comune che costituiscono il Gruppo Pubblico Locale.

Nei paragrafi che seguono verranno analizzati:

- I servizi e le strutture dell'ente;
- Gli strumenti di programmazione negoziata adottati o da adottare;
- Le partecipazioni e la conseguente definizione del Gruppo Pubblico Locale;
- La situazione finanziaria;
- La coerenza con i vincoli del patto di stabilità.

### Servizi e Strutture

Attività		2022	2024	2025	2026	
Asili nido	n.0	posti n.	posti n.	posti n.	posti n.	
Scuole materne	n.1	posti n.	posti n.	posti n.	posti n.	
Scuole elementari	n.2	posti n.	posti n.	posti n.	posti n.	
Scuole medie	n.1	posti n.	posti n.	posti n.	posti n.	
Strutture per anziani	n.0	posti n.	posti n.	posti n.	posti n.	
Farmacie comunali		n.	n.	n.	n.	
Rete fognaria in Km		0	0	0	0	
- Bianca						
- Nera						
- Mista						
Esistenza depuratore						
Rete acquedotto in Km						
Attuazione servizio idrico integrato						
Aree verdi, parchi, giardini	n.	6hq	n.	6hq	n.	6hq
Punti luce illuminazione pubblica		n.1000	n.1020	n.1020	n.1020	
Rete gas in Km <sup>q</sup>						
Raccolta rifiuti in quintali		0	0	0	0	
- Civile						
- Industriale						
- Raccolta diff.ta		8000	8000	8000	8000	
Esistenza discarica						
Mezzi operativi		n.	n.	n.	n.	
Veicoli		n.3	n.3	n.3	n.3	
Centro elaborazione dati		1	1	1	1	
Personal computer		n.	n.	n.	n.	

	Esercizio	Programmazione Pluriennale		
	2022	Anno 2024	Anno 2025	Anno 2026
ConSORZI	1	1	1	1
Aziende				
Istituzioni				
Società in house	4	4	4	4
Concessioni				

#### Partecipazione dirette

NOME PARTECIPATA	CODICE FISCALE PARTECIPATA	QUOTA DI PARTECIPAZIONE	ESITO DELLA RILEVAZIONE	NOTE
Montagne Teramane Ambiente Spa	00884890674	%2,11	RILEVANTE	NESSUNA
Ruzzo Reti Spa	01522960671	%2,27	RILEVANTE	NESSUNA
Innovazione Spa	01572150678	%1,00	RILEVANTE	NESSUNA
ASMEL CONSORTILE SOC. CONS. a r.l	12236141003	%0,084	IRRILEVANTE	NESSUNA

#### Partecipazioni indirette detenute attraverso: (specificare la "tramite"). Ripetere la tabella per ciascuna "tramite".

NOME PARTECIPATA	CODICE FISCALE PARTECIPATA	QUOTA DI PARTECIPAZIONE DETENUTA DALLA TRAMITE	ESITO DELLA RILEVAZIONE	NOTE
TE.AM. TERAMO AMBIENTE S.P.A.	00914920673	2%	NESSUNA	IRRILEVANTE
ASMEA S.R.L.	09613941211	90%	NESSUNA	PARTECIPAZIONE DISMESSA DA LUGLIO 2022

#### Informazioni di dettaglio sulle singole partecipazioni

- |   |  |
|---|--|
| 1 | Montagne Teramane Ambiente Spa – 00884890674   |
| 2 | Ruzzo Reti Spa –01522960671                    |
| 3 | Innovazione Spa–01572150678                    |
| 4 | ASMEL CONSORTILE SOC. CONS. a r.l.–12236141003 |
| 5 | TE.AM. TERAMO AMBIENTE S.P.A. – 00914920673    |
| 6 | ASMEA S.R.L. - 09613941211                     |

## Montagne Teramane Ambiente Spa

### Scheda di dettaglio

#### DATI ANAGRAFICI DELLA PARTECIPATA

NOME DEL CAMPO	Indicazioni per la compilazione
Codice Fiscale	00884890674
Denominazione	<b>MONTAGNE TERAMANE AMBIENTE SPA</b>
Data di costituzione della partecipata	1998
Forma giuridica	Società per azioni
Tipo di fondazione	
Altra forma giuridica	
Stato di attività della partecipata	attiva
Data di inizio della procedura <sup>(1)</sup>	
Società con azioni quotate in mercati regolamentati <sup>(2)</sup>	
Società che ha emesso strumenti finanziari quotati in mercati regolamentati (ex TUSP) <sup>(2)</sup>	
La società è un GAL <sup>(2)</sup>	

#### SEDE LEGALE DELLA PARTECIPATA

NOME DEL CAMPO	Indicazioni per la compilazione
Stato	Italia
Provincia	TERAMO
Comune	TERAMO
CAP*	64100
Indirizzo*	VIA FRANCESCO SAVINI, 50 PRESSO CCIAA DI TERAMO
Telefono*	0861252257
FAX*	
Email*	monteambiente@pec.it

## TE.AM. TERAMO AMBIENTE S.P.A.

### Scheda di dettaglio

#### DATI ANAGRAFICI DELLA PARTECIPATA

NOME DEL CAMPO	Indicazioni per la compilazione
Codice Fiscale	00914920673
Denominazione	<b>TE.AM. TERAMO AMBIENTE S.P.A.</b>
Data di costituzione della partecipata	
Forma giuridica	Società per azioni
Tipo di fondazione	
Altra forma giuridica	
Stato di attività della partecipata	La società è attiva
Data di inizio della procedura <sup>(1)</sup>	

NOME DEL CAMPO	Indicazioni per la compilazione
Società con azioni quotate in mercati regolamentati <sup>(2)</sup>	NO
Società che ha emesso strumenti finanziari quotati in mercati regolamentati (ex TUSP) <sup>(2)</sup>	NO
La società è un GAL <sup>(2)</sup>	NO

#### SEDE LEGALE DELLA PARTECIPATA

NOME DEL CAMPO	Indicazioni per la compilazione
Stato	Italia
Provincia	TERAMO
Comune	TERAMO
CAP*	64100
Indirizzo*	VIA M. DELFICO, 73
Telefono*	
FAX*	
Email*	

#### Ruzzo Reti Spa

#### Scheda di dettaglio

#### DATI ANAGRAFICI DELLA PARTECIPATA

NOME DEL CAMPO	Indicazioni per la compilazione
Codice Fiscale	01522960671
Denominazione	<b>RUZZO RETI SPA</b>
Data di costituzione della partecipata	2003
Forma giuridica	Società per azioni
Tipo di fondazione	
Altra forma giuridica	
Stato di attività della partecipata	attiva
Data di inizio della procedura <sup>(1)</sup>	
Società con azioni quotate in mercati regolamentati <sup>(2)</sup>	
Società che ha emesso strumenti finanziari quotati in mercati regolamentati (ex TUSP) <sup>(2)</sup>	
La società è un GAL <sup>(2)</sup>	

#### SEDE LEGALE DELLA PARTECIPATA

NOME DEL CAMPO	Indicazioni per la compilazione
Stato	Italia
Provincia	TERAMO
Comune	TERAMO
CAP*	64100
Indirizzo*	VIA NICOLA DATI, 18
Telefono*	08613101



NOME DEL CAMPO	Indicazioni per la compilazione
FAX*	
Email*	protocollo@ruzzocert.it

### **Innovazione Spa**

#### **Scheda di dettaglio**

#### **DATI ANAGRAFICI DELLA PARTECIPATA**

NOME DEL CAMPO	Indicazioni per la compilazione
Codice Fiscale	01572150678
Denominazione	<b>INNOVAZIONE SPA</b>
Data di costituzione della partecipata	2005
Forma giuridica	Società per azioni
Tipo di fondazione	
Altra forma giuridica	
Stato di attività della partecipata	in liquidazione volontaria o scioglimento
Data di inizio della procedura <sup>(1)</sup>	
Società con azioni quotate in mercati regolamentati <sup>(2)</sup>	
Società che ha emesso strumenti finanziari quotati in mercati regolamentati (ex TUSP) <sup>(2)</sup>	
La società è un GAL <sup>(2)</sup>	

#### **SEDE LEGALE DELLA PARTECIPATA**

NOME DEL CAMPO	Indicazioni per la compilazione
Stato	Italia
Provincia	Italia
Comune	TERAMO
CAP*	TERAMO
Indirizzo*	64100
Telefono*	VIA GAMMARANA, 8
FAX*	
Email*	innovazione.spa@pec.it

### **ASMEL CONSORTILE SOC. CONS. a r.l**

#### **Scheda di dettaglio**

#### **DATI ANAGRAFICI DELLA PARTECIPATA**

NOME DEL CAMPO	Indicazioni per la compilazione
Codice Fiscale	12236141003
Denominazione	<b>ASMEL CONSORTILE SOC. CONS. A R.L.</b>
Data di costituzione della partecipata	2013
Forma giuridica	Società consortile a responsabilità limitata
Tipo di fondazione	
Altra forma giuridica	
Stato di attività della partecipata	attiva
Data di inizio della procedura <sup>(1)</sup>	
Società con azioni quotate in mercati regolamentati <sup>(2)</sup>	NO
Società che ha emesso strumenti finanziari quotati in mercati regolamentati (ex TUSP) <sup>(2)</sup>	NO

NOME DEL CAMPO	Indicazioni per la compilazione
La società è un GAL <sup>(2)</sup>	NO

#### SEDE LEGALE DELLA PARTECIPATA

NOME DEL CAMPO	Indicazioni per la compilazione
Stato	Italia
Provincia	VARESE
Comune	GALLARATE
CAP*	21013
Indirizzo*	VIA CARLO CATTANEO, 9
Telefono*	
FAX*	
Email*	

#### ASMEA S.R.L.

#### Scheda di dettaglio

#### DATI ANAGRAFICI DELLA PARTECIPATA

NOME DEL CAMPO	Indicazioni per la compilazione
Codice Fiscale	09613941211
Denominazione	ASMEA S.R.L.
Data di costituzione della partecipata	2020
Forma giuridica	Società a responsabilità limitata
Tipo di fondazione	
Altra forma giuridica	
Stato di attività della partecipata	attiva
Data di inizio della procedura <sup>(1)</sup>	
Società con azioni quotate in mercati regolamentati <sup>(2)</sup>	NO
Società che ha emesso strumenti finanziari quotati in mercati regolamentati (ex TUSP) <sup>(2)</sup>	NO
La società è un GAL <sup>(2)</sup>	NO

#### SEDE LEGALE DELLA PARTECIPATA

NOME DEL CAMPO	Indicazioni per la compilazione
Stato	Italia
Provincia	NAPOLI
Comune	NAPOLI
CAP*	80143
Indirizzo*	CENTRO DIREZIONALE NAPOLI ISOLA G1 SCALA D PIANO 11°
Telefono*	
FAX*	
Email*	

**Indirizzi Generali, di natura strategica, relativa alle risorse finanziarie, analisi delle risorse****Risorse finanziarie**

	<b>Acc. Comp.</b>	<b>Acc. Comp</b>	<b>Assestato</b>	<b>PROGRAMMAZIONE PLURIENNALE</b>		
	<b>2021</b>	<b>2022</b>	<b>2023</b>	<b>2024</b>	<b>2025</b>	<b>2026</b>
Titolo 1 - Entrate di natura tributaria	1.841.027,43	1.680.915,32	1.814.413,50	1.788.000,00	1.643.051,00	1.643.051,00
Titolo 2 - Trasferimenti correnti	193.903,82	172.696,79	153.546,31	27.586,14	27.586,14	27.586,14
Titolo 3 - Entrate Extratributarie	270.891,14	346.434,12	418.448,88	354.888,88	353.888,88	353.888,88
Titolo 4 - Entrate in conto capitale	2.855.070,28	4.419.530,50	2.594.599,17	1.976.875,89	866.875,89	866.875,89
Titolo 5 - Entrate da riduzione di attività finanziarie	0,00	0,00	0,00	0,00	0,00	0,00
Titolo 6 - Accensione di prestiti	350.000,00	171.000,00	130.000,00	300.000,00	0,00	0,00
Titolo 7 - Anticipazioni da istituto tesoriere cassiere	0,00	1.811.867,28	600.000,00	600.000,00	600.000,00	600.000,00
Titolo 9 - Entrate per conto di terzi e partite di giro	2.965.599,54	1.350.573,31	3.758.725,46	3.688.225,88	3.688.225,88	3.688.225,88

## Gestione della Spesa

	Impegni Comp. 2021	Impegni Comp. 2022	Assestato 2023	PROGRAMMAZIONE PLURIENNALE		
				2024	2025	2026
Disavanzo di Amministrazione	0,00	0,00	0,00	0,00	0,00	0,00
Titolo 1 - Spese Correnti	2.169.110,00	2.082.678,59	2.343.187,35	2.127.059,99	1.939.417,47	1.942.987,89
Titolo 2 - Spese in conto capitale	3.177.633,26	4.566.912,78	2.753.072,33	2.297.375,89	887.375,89	887.375,89
Titolo 3 - Spese per incremento di attività finanziarie	0,00	0,00	0,00	0,00	0,00	0,00
Titolo 4 - Rimborso di prestiti	64.151,84	76.114,17	52.953,63	22.915,03	64.608,55	61.038,13
Titolo 5 - Chiusura Anticipazioni da istituto tesoriere/cassiere	0,00	1.811.867,28	600.000,00	600.000,00	600.000,00	600.000,00
Titolo 7 - Spese per conto di terzi e partite di giro	2.965.599,54	1.350.573,31	3.758.725,46	3.688.225,88	3.688.225,88	3.688.225,88

## Indebitamento

Ai sensi dell'art. 204 del TUEL l'ente locale può assumere nuovi mutui e accedere ad altre forme di finanziamento reperibili sul mercato solo se l'importo annuale degli interessi, sommato a quello dei mutui precedentemente contratti, a quello dei prestiti obbligazionari precedentemente emessi, a quello delle aperture di credito stipulate ed a quello derivante da garanzie prestate ai sensi dell'articolo 207, al netto dei contributi statali e regionali in conto interessi, non supera il 10 per cento a decorrere dall'anno 2015, delle entrate relative ai primi tre titoli delle entrate del rendiconto del penultimo anno precedente quello in cui viene prevista l'assunzione dei mutui.

Nel nostro ente tale valore è pari 0,974 %

## Gestione del patrimonio

### Gestione del patrimonio

#### ATTIVO

#### ATTIVO IMMOBILIZZATO

L'art. 230 del D.Lgs. 267/2000 dispone che il patrimonio degli Enti locali è costituito dal complesso dei beni e dei rapporti giuridici attivi e passivi di pertinenza e suscettibili di valutazione. Gli elementi patrimoniali destinati a essere utilizzati durevolmente dall'ente sono iscritti tra le immobilizzazioni. Condizione per l'iscrizione di nuovi beni patrimoniali materiali ed immateriali tra le immobilizzazioni (stato patrimoniale) è il verificarsi, alla data del 31 dicembre, dell'effettivo passaggio del titolo di proprietà dei beni stessi.

Le immobilizzazioni materiali sono distinte in beni demaniali e beni patrimoniali disponibili e indisponibili e sono stati valutati come segue:

- Patrimonio immobiliare e terreni di proprietà: è iscritto al costo di acquisto, comprendente anche i costi accessori, ovvero, se non disponibile, al valore catastale. Per quanto riguarda il patrimonio immobiliare se il bene immobile risulta essere completamente ammortizzato il fondo di ammortamento è pari al valore dello stesso. Se il bene non risulta interamente ammortizzato, e per il suo acquisto sono stati ricevuti contributi da terzi, è iscritta la residua quota di contributi nella voce "Ratei e risconti passivi e contributi agli investimenti", al fine di coprire nel tempo gli ammortamenti residui. Ai fini della procedura dell'ammortamento i terreni e gli edifici soprastanti sono contabilizzati separatamente anche se acquisiti congiuntamente, in quanto i terreni non sono oggetto di ammortamento. Ove negli atti di provenienza degli edifici il valore dei terreni non risulti indicato in modo separato e distinto da quello dell'edificio soprastante, si è applicato il parametro forfettario del 20% al valore indiviso di acquisizione, mutuando la disciplina prevista dall'art. 36 comma 7 del DL luglio 2006, n. 223 convertito con modificazioni dalla L. 4 agosto 2006 n. 248, successivamente modificato dall'art. 2 comma 18 del DL 3 ottobre 2006 n. 262, convertito con modificazioni dalla L. 24 novembre 2006 n. 286. Nei casi in cui non è disponibile il costo storico, il valore degli immobili è stato attribuito applicando all'ammontare delle rendite risultanti in catasto, vigenti al 1° gennaio dell'anno di imposizione, rivalutate del 5 per cento ai sensi dell'articolo 3, comma 48, della legge 23 dicembre 1996, n. 662, i seguenti moltiplicatori:

- 160 per i fabbricati classificati nel gruppo catastale A e nelle categorie catastali C/2, C/6 e C/7, con esclusione della categoria catastale A/10;
- 140 per i fabbricati classificati nel gruppo catastale B e nelle categorie catastali C/3, C/4 e C/5; b-bis. 80 per i fabbricati classificati nella categoria catastale D/5;
- 80 per i fabbricati classificati nella categoria catastale A/10;
- 60 per i fabbricati classificati nel gruppo catastale D, ad eccezione dei fabbricati classificati nella categoria catastale D/5; tale moltiplicatore è elevato a 65 a decorrere dal 1° gennaio 2013; e. 55 per i fabbricati classificati nella categoria catastale C/1.

Per i terreni agricoli, il valore è stato ottenuto applicando all'ammontare del reddito dominicale risultante in catasto, vigente al 1° gennaio dell'anno d'imposizione, rivalutato del 25 per cento ai sensi dell'articolo 3, comma 51, della legge 23 dicembre 1996, n. 662, un moltiplicatore pari a 130.

- Immobili e terreni di terzi a disposizione: sono iscritti al costo di acquisto, comprendente anche i costi accessori, ovvero, se non disponibile, al valore catastale. Il relativo valore viene imputato nei conti d'ordine, salvo i casi espressamente previsti dalle disposizioni in materia;

- Contributi in conto capitale: eventuali contributi in conto capitale ricevuti per il finanziamento delle immobilizzazioni sono stati inseriti nella voce "Ratei e risconti passivi e contributi agli investimenti" di stato patrimoniale (solo per la parte a copertura del residuo valore da ammortizzare del cespite);

- Immobilizzazioni finanziarie:

○ sono iscritte al valore di acquisizione, corretto di eventuali perdite durevoli di valore. Le partecipazioni di controllo sono valutate con il metodo del patrimonio netto.

○ I crediti finanziari: al valore nominale.

▪ I derivati da ammortamento sono iscritti al valore nominale delle risorse che l'ente ha il diritto di ricevere a seguito della sottoscrizione del derivato.

## ATTIVO CIRCOLANTE

L' Attivo circolante evidenzia il valore di quelle voci patrimoniali che presentano una tendenza a trasformarsi in liquidità, nel breve termine.

Il criterio di classificazione secondo la natura finanziaria permette, infatti, di distinguere tra i beni patrimoniali quelli che, per effetto della gestione, sono soggetti a frequenti rinnovi.

La classe si distingue nelle seguenti sottoclassi:

C) ATTIVO CIRCOLANTE		2022	2021
I	Rimanenze	0,00	0,00
II	Crediti	8.432.423,00	5.805.659,87
III	Attività finanziarie che non costituiscono immobilizzi	0,00	0,00
IV	Disponibilità liquide	369.360,13	196.823,96
<b>Totale attivo circolante</b>		<b>8.801.783,13</b>	<b>6.002.483,83</b>

L'elencazione sopra riportata, che segue la logica finanziaria decrescente, come d'altro canto l'intera struttura dello stato patrimoniale, propone le poste di bilancio secondo la rispettiva velocità di trasformazione in liquidità.

## CREDITI

La classe C) II "Crediti" accoglie i crediti di natura commerciale o di altra natura non rientranti nella casistica prevista nelle Immobilizzazioni finanziarie.

Il legislatore, procedendo ad una classificazione in funzione della natura delle voci (tributaria, trasferimenti, clienti-utenti, altri), ha disarticolato la sottoclasse in esame nelle voci e sottovoci che, con i rispettivi valori ad esse riferibili, vengono esposte nelle seguenti tabelle.

II	Crediti	2022	2021
1	Crediti di natura tributaria	<b>1.345.395,59</b>	<b>1.309.518,25</b>
a	Crediti da tributi destinati al finanziamento della sanità	0,00	0,00
b	Altri crediti da tributi	1.301.905,82	1.309.518,25
c	Crediti da Fondi perequativi	43.489,77	0,00

2	Crediti per trasferimenti e contributi	<b>6.136.242,48</b>	<b>3.132.643,29</b>
a	<i>verso amministrazioni pubbliche</i>	6.095.242,48	3.132.643,29
b	<i>imprese controllate</i>	0,00	0,00
c	<i>imprese partecipate</i>	0,00	0,00
d	<i>verso altri soggetti</i>	41.000,00	0,00
3	Verso clienti ed utenti	513.150,25	528.367,09
4	Altri Crediti	437.634,68	835.131,24
a	<i>verso l'erario</i>	0,00	0,00
b	<i>per attività svolta per c/terzi</i>	9.282,62	1.393,50
c	<i>altri</i>	428.352,06	833.737,74
<b>Totale crediti</b>		<b>8.432.423,00</b>	<b>5.805.659,87</b>

### Attività finanziarie che non costituiscono immobilizzi

La voce, compresa all'interno della sottoclasse C) III dell'attivo patrimoniale, rappresenta la consistenza finale, in termini di valore, del portafoglio titoli temporaneamente detenuti dall'ente e che, per tale ragione, non costituiscono Immobilizzazioni finanziarie.

I risultati della gestione sono riportati nelle tabelle sottostanti:

III	<i>Attività finanziarie che non costituiscono immobilizzi</i>	2022	2021
1	Partecipazioni	0,00	0,00
2	Altri titoli	0,00	0,00
<b>Totale attività finanziarie che non costituiscono immobilizzi</b>		<b>0,00</b>	<b>0,00</b>

### DISPONIBILITA' LIQUIDE

Con la sottoclasse C) IV "Disponibilità liquide" si chiude l'Attivo circolante.

Nelle tabelle sottostanti sono riportati i risultati della gestione. I valori iniziali e finali coincidono con il fondo di cassa del bilancio Finanziario.

IV	<i>Disponibilità liquide</i>	2022	2021
1	Conto di tesoreria	369.360,13	187.507,19
a	<i>Istituto tesoriere</i>	369.360,13	187.507,19

I valori iniziali e finali risultano coincidenti con il risultato di cassa esposto nel risultato finanziario

GESTIONE				
		RESIDUI	COMPETENZA	TOTALE
<b>FONDO CASSA AL 1° GENNAIO</b>				187.507,19
RISCOSSIONI	(+)	1.079.844,88	5.462.222,92	6.542.067,80
PAGAMENTI	(-)	1.728.787,73	4.631.427,13	6.360.214,86
<b>SALDO DI CASSA AL 31 DICEMBRE</b>		=		369.360,13
PAGAMENTI per azioni esecutive non regolarizzate al 31 dicembre	(-)			0,00
<b>FONDO DI CASSA AL 31 DICEMBRE</b>		<b>(=)</b>		<b>369.360,13</b>

## **PASSIVO**

### **Il Patrimonio Netto**

Il patrimonio netto misura il valore dei mezzi propri dell'ente, ottenuto quale differenza tra le attività e le passività patrimoniali.

Rappresenta le risorse patrimoniali di proprietà dell'ente (beni immobili e mobili, crediti e liquidità), al netto delle passività, ossia dei debiti che l'ente ha assunto nel corso del tempo per il finanziamento delle propria attività. Rappresenta l'effettiva ricchezza e la fonte di autofinanziamento dell'ente. Per gli enti di nuova istituzione rappresenta il patrimonio iniziale attribuito all'ente per dotarlo delle risorse necessarie ad avviare la sua attività e i successivi incrementi deliberati dal Consiglio. Assume valore negativo se i debiti dell'ente sono superiori alle attività patrimoniali.

Nelle seguenti tabelle sono riportate le variazioni intervenute nel corso dell'esercizio.

A) PATRIMONIO NETTO		2022	2021
<b>I</b>	Fondo di dotazione	360.183,28	360.183,28
<b>II</b>	Riserve	1.171.547,17	698.700,32
a	da risultato economico di esercizi precedenti	4.281.867,49	4.433.335,20
b	da capitale	0,00	0,00
c	da permessi di costruire	76.707,94	76.707,94
d	riserve indisponibili per beni demaniali e patrimoniali indisponibili e per i beni culturali	1.094.839,23	621.992,38
e	altre riserve indisponibili	0,00	0,00
<b>III</b>	Risultato economico dell'esercizio	0,00	0,00
<b>TOTALE PATRIMONIO NETTO (A)</b>		<b>5.813.597,94</b>	<b>5.492.218,80</b>

Il DM 01-09-2021 ha introdotto una integrale rivisitazione del contenuto e della classificazione delle voci di patrimonio netto con modifiche allo schema di stato patrimoniale.

*Il patrimonio netto, pari alla differenza tra le attività e le passività dello stato patrimoniale, è articolato nelle seguenti poste*

- a) fondo di dotazione;
- b) riserve;
- c) risultato economico dell'esercizio;
- d) risultati economici di esercizi precedenti;
- e) riserve negative per beni indisponibili.

*Il fondo di dotazione rappresenta la parte indisponibile del patrimonio netto, a garanzia della struttura patrimoniale dell'ente, e può assumere solo valore positivo o pari a 0.*

*Il fondo di dotazione può essere alimentato mediante conferimenti in denaro o natura, destinazione dei risultati economici positivi di esercizio e delle riserve disponibili sulla base di delibera del*

*Consiglio.*

*Le riserve del patrimonio netto di cui alla lettera b) possono assumere solo valore positivo o pari a 0 e sono distinte in riserve disponibili e indisponibili.*

*Le riserve disponibili costituiscono la parte del patrimonio netto che, in caso di perdita, è utilizzabile per la copertura, a garanzia del fondo di dotazione previa apposita delibera del Consiglio.*

*Le riserve disponibili sono utilizzate anche per dare copertura alle voci negative del patrimonio netto, prioritariamente alle "riserve negative per beni indisponibili" di cui alla lettera e), salvo quanto previsto per le riserve da permessi di costruire. Le riserve disponibili sono costituite da:*

- 1) "riserve di capitale" formatesi a seguito della rivalutazione dei beni in occasione della predisposizione del primo stato patrimoniale "armonizzato" e nei casi previsti dalla legge;
- 2) "riserve da permessi di costruire", solo per i comuni, di importo pari alle entrate da permessi di costruire che non sono state destinate al finanziamento:
  - delle spese correnti;
  - di opere di urbanizzazione demaniali e del patrimonio indisponibile.

*Tali riserve, se non sono state utilizzate per la copertura di perdite o per la costituzione di riserve indisponibili, sono ridotte a seguito dell'iscrizione nell'attivo patrimoniale delle opere di urbanizzazione demaniali e del patrimonio indisponibile finanziate dai permessi di costruire e della costituzione delle relative "riserve indisponibili per beni demaniali e patrimoniali indisponibili e per i beni culturali". La quota parte delle "riserve da permessi da costruire" da destinare al finanziamento di opere di urbanizzazione demaniali e del patrimonio indisponibile può non essere utilizzata per la costituzione di riserve indisponibili o per la copertura della voce "riserve negative per beni indisponibili" e del valore della voce Risultati economici di esercizi precedenti se assume valore negativo.*

- 3) "Altre riserve disponibili" previste dallo statuto e/o derivanti da decisioni di organi istituzionali dell'ente.



Le riserve indisponibili, istituite a decorrere dal 2017 rappresentano la parte del patrimonio netto posta a garanzia dei beni demaniali e culturali o delle altre voci dell'attivo patrimoniale non destinabili alla copertura di perdite, e sono costituite da:

- 1) "riserve indisponibili per beni demaniali e patrimoniali indisponibili e per i beni culturali", di importo pari al valore dei beni demaniali, patrimoniali e culturali iscritto nell'attivo patrimoniale, variabile in conseguenza, ad esempio, dell'ammortamento e dell'acquisizione o dismissione di beni. I beni demaniali e patrimoniali indisponibili sono definiti dal codice civile, all'articolo 822 e ss. Sono indisponibili anche i beni, mobili ed immobili, qualificati come "beni culturali" ai sensi dell'art. 2 del D.lgs 42/2004 – Codice dei beni culturali e del paesaggio che, se di proprietà di enti strumentali degli enti territoriali, non sono classificati tra i beni demaniali e i beni patrimoniali indisponibili. Tali riserve sono utilizzate in caso di cessione dei beni, effettuate nel rispetto dei vincoli previsti dall'ordinamento. Per i beni demaniali e patrimoniali soggetti ad ammortamento, nell'ambito delle scritture di assestamento, la riserva indisponibile è ridotta annualmente per un valore pari all'ammortamento di competenza dell'esercizio, incrementando le riserve disponibili o la voce Risultati economici di esercizi precedenti, dopo avere dato copertura alle "riserve negative per beni indisponibili" e alle perdite di esercizio.
- 2) "altre riserve indisponibili", costituite:
  - a. a seguito dei conferimenti al fondo di dotazione di enti le cui partecipazioni non hanno valore di liquidazione, in quanto il loro statuto prevede che, in caso di scioglimento, il fondo di dotazione sia destinato a soggetti non controllati o partecipati dalla controllante/partecipante. Tali riserve sono utilizzate in caso di liquidazione dell'ente controllato o partecipato. Per le modalità di costituzione;
  - b. dagli utili derivanti dall'applicazione del metodo del patrimonio netto, in quanto riserve vincolate all'utilizzo previsto dall'applicazione di tale metodo.

Nella voce risultato economico dell'esercizio di cui alla lettera c), che può assumere valore positivo o negativo, si iscrive il risultato dell'esercizio che emerge dal conto economico. Il Consiglio destina il risultato economico positivo al fondo di dotazione o alle "altre riserve disponibili", dopo avere dato copertura, in primo luogo alle riserve negative per beni indisponibili e poi alla voce Risultati economici di esercizi precedenti, se negativa. In caso di risultato economico negativo, l'Amministrazione è chiamata a fornire un'adeguata informativa, nella relazione sulla gestione:

- sulle cause che hanno determinato la formazione della perdita;
- sui casi in cui il risultato negativo sia stato determinato dall'erogazione di contributi agli investimenti finanziati da debito, erogati per favorire la realizzazione di infrastrutture nel territorio. Tale informativa può essere estesa ai risultati economici negativi di esercizi precedenti;
- sulla copertura dei risultati economici negativi di esercizio.

In particolare, l'eventuale perdita risultante dal Conto Economico deve trovare copertura all'interno del patrimonio netto, escluso il fondo di dotazione e le riserve indisponibili, riducendo la voce Risultati economici di esercizi precedenti se positiva e, successivamente le riserve disponibili positive. Qualora il patrimonio netto (escluso il fondo di dotazione e le riserve indisponibili) non dovesse essere capiente rispetto alla perdita d'esercizio, la parte residuale è rinviata agli esercizi successivi (Risultati economici di esercizi precedenti con valore negativo) al fine di assicurarne la copertura.

Nella voce Risultati economici di esercizi precedenti di cui alla lettera d), che può assumere valore positivo o negativo, si iscrivono sia i risultati economici positivi degli esercizi precedenti che con delibera consiliare non sono stati accantonati nelle riserve o portati ad incremento del fondo di dotazione, sia le perdite degli esercizi precedenti non ripianate.

Alla copertura del valore negativo dei "Risultati economici di esercizi precedenti" si provvede, dopo aver dato copertura alle "riserve negative per beni indisponibili", utilizzando i risultati economici positivi e le riduzioni delle riserve indisponibili derivanti dalla diminuzione di attività patrimoniali riguardanti beni indisponibili..

La voce "riserve negative per beni indisponibili" di cui alla lettera e), che può assumere solo valore negativo, è utilizzata quando la voce "risultati economici di esercizi precedenti" e le riserve disponibili non sono capienti per consentire la costituzione o l'incremento delle riserve indisponibili. Non può assumere un valore superiore, in valore assoluto, all'importo complessivo delle riserve indisponibili.

### **Fondi per rischi ed oneri**

La classe B) "Fondi per rischi ed oneri" del passivo patrimoniale accoglie gli accantonamenti per passività certe (fondi oneri) e probabili (fondi rischi) per le quali si è già provveduto all'iscrizione in bilancio.

Nelle seguenti tabelle sono evidenziate le variazioni intervenute nel corso dell'esercizio.

B) FONDI PER RISCHI ED ONERI		2022	2021
1	Per trattamento di quiescenza	0,00	0,00
2	Per imposte	0,00	0,00
3	Altri	13.000,00	111.000,00
<b>TOTALE FONDI RISCHI ED ONERI (B)</b>		<b>13.000,00</b>	<b>111.000,00</b>

### I Debiti

I debiti rappresentano obbligazioni a pagare una determinata somma a scadenze prestabilite. Essi vengono esposti in bilancio in corrispondenza della classe D) "Debiti" del passivo patrimoniale e sono articolati in 5 sottoclassi.

D) DEBITI (1)		2022	2021
1	Debiti da finanziamento	1.945,99	1.004.030,58
a	<i>prestiti obbligazionari</i>	0,00	0,00
b	<i>v/ altre amministrazioni pubbliche</i>	0,00	0,00
c	<i>verso banche e tesoriere</i>	0,00	0,00
d	<i>verso altri finanziatori</i>	1.945,99	1.004.030,58
2	Debiti verso fornitori	8.348.709,42	4.954.166,07
3	Acconti	0,00	0,00
4	- Debiti per trasferimenti e contributi	376.255,13	394.986,55
a	<i>enti finanziati dal servizio sanitario nazionale</i>	0,00	0,00
b	<i>altre amministrazioni pubbliche</i>	152.619,76	137.326,93
c	<i>imprese controllate</i>	0,00	0,00
d	<i>imprese partecipate</i>	1.000,00	2.250,00
e	<i>altri soggetti</i>	222.635,37	255.409,62
5	Altri debiti	522.593,86	392.193,13
a	<i>tributari</i>	425,38	2.992,78
b	<i>verso istituti di previdenza e sicurezza sociale</i>	120,56	1.813,30
c	<i>per attività svolta per c/terzi</i>	0,00	0,00
d	<i>altri</i>	522.047,92	387.387,05
<b>TOTALE DEBITI ( D)</b>		<b>9.249.504,40</b>	<b>6.745.376,33</b>

### I Ratei ed i Risconti Passivi

La voce ricomprende il valore complessivo dei ratei e risconti passivi secondo il prospetto che segue

E) RATEI E RISCONTI E CONTRIBUTI AGLI INVESTIMENTI		2022	2021
<b>I</b>	Ratei passivi	0,00	0,00
<b>II</b>	Risconti passivi	8.713.348,42	4.395.413,64
1	Contributi agli investimenti	8.713.348,42	4.395.413,64
a	da altre amministrazioni pubbliche	8.665.998,42	4.389.063,64
b	da altri soggetti	47.350,00	6.350,00
2	Concessioni pluriennali	0,00	0,00
3	Altri risconti passivi	0,00	0,00
<b>TOTALE RATEI E RISCONTI (E)</b>		<b>8.713.348,42</b>	<b>4.395.413,64</b>

## Sinteticamente

Il Conto del Patrimonio per l'anno 2022 evidenzia i seguenti risultati:

TOTALE DELL'ATTIVO	€. 23.789.450,76
TOTALE DEL PASSIVO	€. 17.975.852,82
PATRIMONIO NETTO	€. 5.813.597,94
CONTI D'ORDINE	€. 0,00

### QUADRO RIASSUNTIVO DEL PATRIMONIO ANNO 2022

<b>STATO PATRIMONIALE - ATTIVO</b>		
VOCI	Consistenza iniziale	Consistenza finale
B - Immobilizzazioni (Immob. Immateriali beni immobili, mobili e finanziarie)	10.741.524,94	14.987.667,63
C – Attivo circolante	6.002.483,83	8.801.783,13
D – Ratei e risconti	0,00	0,00
<i>Totale attivo (A+B+C+D)</i>	16.744.008,77	23.789.450,76

<b>STATO PATRIMONIALE -PASSIVO</b>		
VOCI	Consistenza iniziale	Consistenza finale
A – Patrimonio netto	5.492.218,80	5.813.597,94
B – Fondi Rischi ed Oneri	111.000,00	13.000,00
C – TOTALE T.F.R.	0,00	0,00
D – DEBITI	6.745.376,33	9.249.504,40
E – TOTALE RATEI E RISCOINTI	4.395.413,64	8.713.348,42
<i>Totale passivo (A+B+C+D+E)</i>	16.744.008,77	23.789.450,76
<i>Conti d'ordine</i>	0,00	0,00

Equilibri di bilancio di competenza e di cassa

ENTRATE	COMPETENZA 2024	CASSA 2024	SPESE	COMPETENZA 2024	CASSA 2024
Fondo di cassa presunto all'inizio dell'esercizio		88.192,23			
Utilizzo avanzo presunto di amministrazione	0,00		Disavanzo di amministrazione	0,00	
Fondo pluriennale vincolato	0,00				
<b>Titolo 1</b> - Entrate correnti di natura tributaria, contributiva e perequativa	1.788.000,00	4.121.259,24	<b>Titolo 1</b> - Spese correnti	2.127.059,99	3.406.321,15
			- di cui fondo pluriennale vincolato	0,00	
<b>Titolo 2</b> - Trasferimenti correnti	27.586,14	335.143,81			
<b>Titolo 3</b> - Entrate extratributarie	354.888,88	950.112,02	<b>Titolo 2</b> - Spese in conto capitale	2.297.375,89	11.049.060,03
<b>Titolo 4</b> - Entrate in conto capitale	1.976.875,89	8.852.563,34	- di cui fondo pluriennale vincolato	0,00	
<b>Titolo 5</b> - Entrate da riduzione di attività finanziarie	0,00	0,00	<b>Titolo 3</b> - Spese per incremento di attività finanziarie	0,00	0,00
<b>Totale entrate finali</b>	<b>4.147.350,91</b>	<b>14.259.078,41</b>	<b>Totale spese finali</b>	<b>4.424.435,88</b>	<b>14.455.381,18</b>
<b>Titolo 6</b> - Accensione di prestiti	300.000,00	857.035,29	<b>Titolo 4</b> - Rimborso di prestiti	22.915,03	23.094,91
<b>Titolo 7</b> - Anticipazioni da istituto tesoriere/cassiere	600.000,00	600.000,00	<b>Titolo 5</b> - Chiusura Anticipazioni da istituto tesoriere/cassiere	600.000,00	600.000,00
<b>Titolo 9</b> - Entrate per conto di terzi e partite di giro	3.688.225,88	3.754.490,36	<b>Titolo 7</b> - Spese per conto terzi e partite di giro	3.688.225,88	3.895.159,73
<b>Totale Titoli</b>	<b>8.735.576,79</b>	<b>19.470.604,06</b>	<b>Totale Titoli</b>	<b>8.735.576,79</b>	<b>18.973.635,82</b>
Fondo di cassa presunto alla fine dell'esercizio		585.160,47			
<b>TOTALE COMPLESSIVO ENTRATE</b>	<b>8.735.576,79</b>	<b>19.558.796,29</b>	<b>TOTALE COMPLESSIVO SPESE</b>	<b>8.735.576,79</b>	<b>18.973.635,82</b>

**Risorse**

AREA 1	AREA 2	AREA N. 3	AREA N. 4
<b>Posizioni Organizzative</b>			
<b>D – Istruttore Direttivo Amministrativo (Dott. Pier Giorgio De Iulii)</b>	<b>D - Istruttore Direttivo Amministrativo - Contabile (Dott. Marco Viviani)</b>	<b>D – Istruttore Direttivo Tecnico (Geom. Donato D'Evangelista) 12h/sett – T.P.</b>	<b>Responsabile (Dott. Alessandro Frattaroli)</b>
C – Istruttore Amministrativo Contabile (Maiorano Daniele) – T.P.	C - Istruttore Amministrativo Contabile (Di Lorenzo Valentina) 30h/sett – T.P.	C- Istruttore Tecnico (Di Simone Giulia) 30h/sett. – T.P.	D - Istruttore Direttivo ( <b>Vacante</b> ) – T.P.
C - Istruttore Amministrativo ( <b>Vacante</b> ) – T.P.	C - Istruttore Amministrativo Contabile ( <b>Vacante</b> ) T.P.	C- Istruttore Tecnico (Sperandii Filomena) 30h/sett. – T.P.	C – Istruttore Vigilanza (Di Camillo Michelina) – T.P.
	B - Esecutore servizi amministrativi contabile (Di Nicola Diana) –T.P.	C – Istruttore Tecnico ( <b>Vacante</b> ) – T.Par. (12h/sett)	
		B3 – Operatore Tecnico (Battistone Gabriele) – T.P.	
		B – Esecutore servizi ausiliari tecnico (Sammassimo Daniele) – T.P.	
		B – Esecutore tecnico ( <b>Vacante</b> ) – T.P.	
		B – Esecutore tecnico ( <b>Vacante</b> ) – T.Parz. – (18h/sett)	
		A3 – Operatore Servizi Ausiliari (Di Giacinto Antonio) – T.P.	

AREA TECNICA				AREA ECONOMICO-FINANZIARIA			
Cat.	Qualifica Prof.le	N° Prev. P.O.	N° In Servizio	Cat.	Qualifica Prof.le	N° Prev. P.O.	N° in Servizio
A	OPERATORE	1	1	B	ESECUTORE AMMINISTRATIVO	1	1
B	ESECUTOTE TECNICO	3	1	C	ISTRUTTORE AMMINISTRATIVO CONTABILE	2	1
B3	COLLABORATORE TECNICO	1	1	D	ISTRUTTORE DIRETTIVO	1	1
C	ISTRUTTORE TECNICO	2	2				
D	ISTRUTTORE DIRETTIVO TECN	1	1				

AREA DI VIGILANZA				AREA DEMOGRAFICA/STATISTICA			
Cat.	Qualifica Prof.le	N° Prev. P.O.	N° In Servizio	Cat.	Qualifica Prof.le	N° Prev. P.O.	N° in Servizio
D	ISTRUTTORE DIRETTIVO VIGILANZA DI	1	0	C	ISTRUTTORE AMMINISTRATIVO	1	1
C	ISTRUTTORE VIGILANZA DI	1	1	C	ISTRUTTORE AMMINISTRATIVO	1	0
				D	ISTRUTTORE DIRETTIVO	1	1

Categoria	Previsti in pianta organica	In servizio numero	Categoria	Previsti in pianta organica	In servizio numero
A1 – A5	1	1		1	1
B1 – B7	4	4	B3 – B7	2	2
C1 – C5	8	4		0	0
D1 – D6	4	3	D3 – D6	0	0

Totale Personale di ruolo n°

Totale Personale fuori ruolo n°

AREA TECNICA				AREA ECONOMICO-FINANZIARIA			
Cat.	Qualifica Prof.le	N° Prev. P.O.	N° In Servizio	Cat.	Qualifica Prof.le	N° Prev. P.O.	N° in Servizio
A	OPERATORE	1	1	B	ESECUTORE AMMINISTRATIVO	1	1
B	ESECUTORE TECNICO	1	1	D	ISTRUTTORE DIRETTIVO	1	1
B3	COLLABORATORE TECNICO	1	1				
C	ISTRUTTORE TECNICO	2	2				
D	ISTRUTTORE DIRETTIVO TECN	1	1				

## **2.0 SeO.1 - Sezione Operativa - parte prima**

“La SeO ha carattere generale, contenuto programmatico e costituisce lo strumento a supporto del processo di previsione definito sulla base degli indirizzi generali e degli obiettivi strategici fissati nella SeS del DUP. In particolare, la SeO contiene la programmazione operativa dell'ente avendo a riferimento un arco temporale sia annuale che pluriennale.

Il contenuto della SeO, predisposto in base alle previsioni ed agli obiettivi fissati nella SeS, costituisce guida e vincolo ai processi di redazione dei documenti contabili di previsione dell'ente.”

## **Valutazione Generale dei mezzi finanziari**

. Nella presente parte del DUP sono evidenziate le modalità con cui le linee programmatiche che l'Amministrazione ha tracciato per il prossimo triennio si concretizzano in azioni ed obiettivi di gestione, analizzando dapprima la composizione quali-quantitativa delle entrate che finanziano le spese, analizzate anch'esse per missioni e programmi.



**Fonti di finanziamento**

Entrata	Acc. Comp.	Acc. Comp.	Assestato	PROGRAMMAZIONE PLURIENNALE		
	2021	2022	2023	2024	2025	2026
FPV di entrata per spese correnti (+)	0,00	0,00	14.732,29	0,00	0,00	0,00
Ent. Tit. 1.00 - 2.00 - 3.00 (+)	2.305.822,39	2.200.046,23	2.386.408,69	2.170.475,02	2.024.526,02	2.024.526,02
<b>Totale Entrate Correnti (A)</b>	<b>2.305.822,39</b>	<b>2.200.046,23</b>	<b>2.401.140,98</b>	<b>2.170.475,02</b>	<b>2.024.526,02</b>	<b>2.024.526,02</b>
Entrate Titolo 4.02.06 Contributi agli investimenti direttamente destinati al rimborso dei prestiti (+)	0,00	0,00	0,00	0,00	0,00	0,00
Avanzo di amm.ne per spese correnti (+)	0,00	0,00	13.000,00	0,00	0,00	0,00
Entrate di parte cap. destinate a sp. correnti (+)	0,00	0,00	0,00	0,00	0,00	0,00
Entrate di parte corr. destinate a spese di investimento (-)	0,00	0,00	18.000,00	20.500,00	20.500,00	20.500,00
Entrate da accensione di prestiti destinate a estinzione anticipata dei prestiti (+)	0,00	0,00	0,00	0,00	0,00	0,00
<b>Totale Entrate per rimborso di prestiti e Spese Correnti (B)</b>	<b>0,00</b>	<b>0,00</b>	<b>-5.000,00</b>	<b>-20.500,00</b>	<b>-20.500,00</b>	<b>-20.500,00</b>
FPV di entrata per spese in conto capitale (+)	0,00	0,00	0,00	0,00	0,00	0,00
Avanzo di amm.ne per spese di investimento (+)	0,00	0,00	10.473,16	0,00	0,00	0,00
Entrate Titoli 4.00-5.00-6.00 (+)	3.205.070,28	4.590.530,50	2.724.599,17	2.276.875,89	866.875,89	866.875,89
Entrate Titolo 4.02.06 – Contr. agli invest. destinati al rimb. dei prestiti (-)	0,00	0,00	0,00	0,00	0,00	0,00
Entrate di parte capitale destinate a spese corr. (-)	0,00	0,00	0,00	0,00	0,00	0,00
Entrate di parte corr. destinate a spese di investimento (+)	0,00	0,00	18.000,00	20.500,00	20.500,00	20.500,00
Ent. Tit. 5.02-5.03-5.04 (-)	0,00	0,00	0,00	0,00	0,00	0,00
Ent. da accens. di prestiti dest. a estinz. anticipata dei prestiti (-)	0,00	0,00	0,00	0,00	0,00	0,00
<b>Tot. Ent. C/Capitale (C)</b>	<b>3.205.070,28</b>	<b>4.590.530,50</b>	<b>2.753.072,33</b>	<b>2.297.375,89</b>	<b>887.375,89</b>	<b>887.375,89</b>
Ent. T. 5.02-5.03-5.04 (D)	0,00	0,00	0,00	0,00	0,00	0,00
Ent. Tit. 7.00 (E)	0,00	1.811.867,28	600.000,00	600.000,00	600.000,00	600.000,00
Ent. Tit. 9.00 (F)	2.965.599,54	1.350.573,31	3.758.725,46	3.688.225,88	3.688.225,88	3.688.225,88
<b>Totale Generale (A+B+C+D+E+F)</b>	<b>8.476.492,21</b>	<b>9.953.017,32</b>	<b>9.507.938,77</b>	<b>8.735.576,79</b>	<b>7.179.627,79</b>	<b>7.179.627,79</b>

## Analisi delle risorse

### Entrate correnti (Titolo I)

Entrata	Acc. Comp.	Acc. Comp.	Assestato	PROGRAMMAZIONE PLURIENNALE		
	2021	2022	2023	2024	2025	2026
Tipologia 101 - Imposte, tasse e proventi assimilati	1.366.511,50	1.243.915,32	1.354.413,50	1.388.000,00	1.243.051,00	1.243.051,00
Tipologia 104 - Compartecipazioni di tributi	0,00	0,00	0,00	0,00	0,00	0,00
Tipologia 301 - Fondi perequativi da Amministrazioni Centrali	474.515,93	437.000,00	460.000,00	400.000,00	400.000,00	400.000,00
Tipologia 302 - Fondi perequativi dalla Regione o Provincia autonoma (solo per Enti locali)	0,00	0,00	0,00	0,00	0,00	0,00
<b>Totale</b>	<b>1.841.027,43</b>	<b>1.680.915,32</b>	<b>1.814.413,50</b>	<b>1.788.000,00</b>	<b>1.643.051,00</b>	<b>1.643.051,00</b>

### Trasferimenti correnti (Titolo II)

Entrata	Acc. Comp.	Acc. Comp.	Assestato	PROGRAMMAZIONE PLURIENNALE		
	2021	2022	2023	2024	2025	2026
Tipologia 101 - Trasferimenti correnti da Amministrazioni pubbliche	193.903,82	172.696,79	153.546,31	27.586,14	27.586,14	27.586,14
Tipologia 102 - Trasferimenti correnti da Famiglie	0,00	0,00	0,00	0,00	0,00	0,00
Tipologia 103 - Trasferimenti correnti da Imprese	0,00	0,00	0,00	0,00	0,00	0,00
Tipologia 104 - Trasferimenti correnti da Istituzioni Sociali Private	0,00	0,00	0,00	0,00	0,00	0,00
Tipologia 105 - Trasferimenti correnti dalla UE e dal Resto del Mondo	0,00	0,00	0,00	0,00	0,00	0,00
<b>Totale</b>	<b>193.903,82</b>	<b>172.696,79</b>	<b>153.546,31</b>	<b>27.586,14</b>	<b>27.586,14</b>	<b>27.586,14</b>

**Entrate extratributarie (Titolo III)**

Entrata	Acc. Comp.	Acc. Comp.	Assestato	PROGRAMMAZIONE PLURIENNALE		
	2021	2022	2023	2024	2025	2026
Tipologia 100 - Vendita di beni e servizi e proventi derivanti dalla gestione dei beni	116.159,68	143.760,06	207.898,88	177.838,88	176.838,88	176.838,88
Tipologia 200 - Proventi derivanti dall'attività di controllo e repressione delle irregolarità e degli illeciti	0,00	2.259,11	2.500,00	2.500,00	2.500,00	2.500,00
Tipologia 300 - Interessi attivi	14,98	0,00	550,00	550,00	550,00	550,00
Tipologia 400 - Altre entrate da redditi da capitale	0,00	0,00	0,00	0,00	0,00	0,00
Tipologia 500 - Rimborsi e altre entrate correnti	154.716,48	200.414,95	207.500,00	174.000,00	174.000,00	174.000,00
<b>Totale</b>	<b>270.891,14</b>	<b>346.434,12</b>	<b>418.448,88</b>	<b>354.888,88</b>	<b>353.888,88</b>	<b>353.888,88</b>

**Entrate in conto capitale (Titolo IV)**

Entrata	Acc. Comp.	Acc. Comp.	Assestato	PROGRAMMAZIONE PLURIENNALE		
	2021	2022	2023	2024	2025	2026
Tipologia 100 - Tributi in conto capitale	0,00	0,00	0,00	0,00	0,00	0,00
Tipologia 200 - Contributi agli investimenti	2.386.170,14	4.317.934,78	2.485.599,17	1.776.875,89	816.875,89	816.875,89
Tipologia 300 - Altri trasferimenti in conto capitale	0,00	39.880,00	5.000,00	150.000,00	0,00	0,00
Tipologia 400 - Entrate da alienazione di beni materiali e immateriali	393.000,00	0,00	54.000,00	0,00	0,00	0,00
Tipologia 500 - Altre entrate in conto capitale	75.900,14	61.715,72	50.000,00	50.000,00	50.000,00	50.000,00
<b>Totale</b>	<b>2.855.070,28</b>	<b>4.419.530,50</b>	<b>2.594.599,17</b>	<b>1.976.875,89</b>	<b>866.875,89</b>	<b>866.875,89</b>

**Entrate da riduzione di attività finanziarie (Titolo V)**

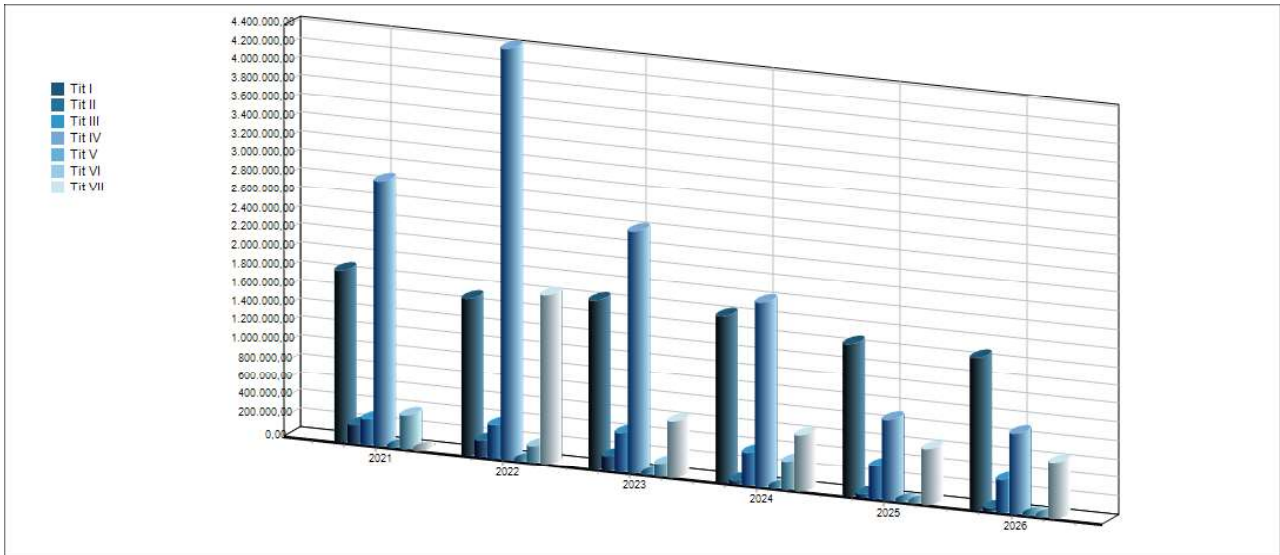
Entrata	Acc. Comp.	Acc. Comp.	Assestato	PROGRAMMAZIONE PLURIENNALE		
	2021	2022	2023	2024	2025	2026
Tipologia 100 - Alienazione di attività finanziarie	0,00	0,00	0,00	0,00	0,00	0,00
Tipologia 200 - Riscossione crediti di breve termine	0,00	0,00	0,00	0,00	0,00	0,00
Tipologia 300 - Riscossione crediti di medio-lungo termine	0,00	0,00	0,00	0,00	0,00	0,00
Tipologia 400 - Altre entrate per riduzione di attività finanziarie	0,00	0,00	0,00	0,00	0,00	0,00
<b>Totale</b>	<b>0,00</b>	<b>0,00</b>	<b>0,00</b>	<b>0,00</b>	<b>0,00</b>	<b>0,00</b>

**Accensione prestiti (Titolo VI)**

Entrata	Acc. Comp.	Acc. Comp.	Assestato	PROGRAMMAZIONE PLURIENNALE		
	2021	2022	2023	2024	2025	2026
Tipologia 100 - Emissione di titoli obbligazionari	0,00	0,00	0,00	0,00	0,00	0,00
Tipologia 200 - Accensione Prestiti a breve termine	0,00	0,00	0,00	0,00	0,00	0,00
Tipologia 300 - Accensione Mutui e altri finanziamenti a medio lungo termine	350.000,00	171.000,00	130.000,00	300.000,00	0,00	0,00
Tipologia 400 - Altre forme di indebitamento	0,00	0,00	0,00	0,00	0,00	0,00
<b>Totale</b>	<b>350.000,00</b>	<b>171.000,00</b>	<b>130.000,00</b>	<b>300.000,00</b>	<b>0,00</b>	<b>0,00</b>

**Anticipazioni da istituto tesoriere/cassiere (Titolo VII)**

Entrata	Acc. Comp.	Acc. Comp.	Assestato	PROGRAMMAZIONE PLURIENNALE		
	2021	2022	2023	2024	2025	2026
Tipologia 100 - Anticipazioni da istituto tesoriere/cassiere	0,00	1.811.867,28	600.000,00	600.000,00	600.000,00	600.000,00



## Capacità d'indebitamento

La capacità di indebitamento dell'ente è mostrato nella tabella seguente

**Esercizio 2023**

**Allegato d) – Limiti di indebitamento Enti Locali**

<b>PROSPETTO DIMOSTRATIVO DEL RISPETTO DEI VINCOLI DI INDEBITAMENTO DEGLI ENTI LOCALI</b>				
<b>ENTRATE RELATIVE AI PRIMI TRE TITOLI DELLE ENTRATE</b> <i>(rendiconto penultimo anno precedente quello in cui viene prevista l'assunzione dei mutui), ex art. 204, c. 1 del D.L.gs. N. 267/2000</i>		<b>COMPETENZA 2023</b>	<b>COMPETENZA 2024</b>	<b>COMPETENZA 2025</b>
1) Entrate correnti di natura tributaria, contributiva e perequativa (Titolo I)	(+)	1.680.915,32	1.814.413,50	1.788.000,00
2) Trasferimenti correnti (titolo II)	(+)	172.696,79	153.546,31	27.586,14
3) Entrate extratributarie (titolo III)	(+)	346.434,12	418.448,88	413.588,88
<b>TOTALE ENTRATE PRIMI TRE TITOLI</b>		<b>2.200.046,23</b>	<b>2.386.408,69</b>	<b>2.229.175,02</b>
<b>SPESA ANNUALE PER RATE MUTUI/OBBLIGAZIONI</b>				
Livello massimo di spesa annuale (1):	(+)	220.004,62	238.640,87	222.917,50
Ammontare interessi per mutui, prestiti obbligazionari, aperture di credito e garanzie di cui all'articolo 207 del TUEL autorizzati fino al 31/12/ <i>esercizio precedente (2)</i>	(-)	0,00	0,00	0,00
Ammontare interessi per mutui, prestiti obbligazionari, aperture di credito e garanzie di cui all'articolo 207 del TUEL autorizzati nell'esercizio in corso	(-)	0,00	0,00	0,00
Contributi erariali in c/interessi su mutui	(+)	0,00	0,00	0,00
Ammontare interessi riguardanti debiti espressamente esclusi dai limiti di indebitamento	(+)	0,00	0,00	0,00
<b>Ammontare disponibile per nuovi interessi</b>		<b>220.004,62</b>	<b>238.640,87</b>	<b>222.917,50</b>
<b>TOTALE DEBITO CONTRATTO</b>				
Debito contratto al 31/12/ <i>esercizio precedente</i>	(+)	0,00	0,00	0,00
Debito autorizzato nell'esercizio in corso	(+)	0,00	0,00	0,00
<b>TOTALE</b>		<b>0,00</b>	<b>0,00</b>	<b>0,00</b>
<b>DEBITO POTENZIALE</b>				
Garanzie principali o sussidiarie prestate dall'Ente a favore di altre Amministrazioni pubbliche e di altri soggetti		0,00	0,00	0,00
di cui, garanzie per le quali è stato costituito accantonamento		0,00	0,00	0,00
Garanzie che concorrono al limite di indebitamento		0,00	0,00	0,00

e risulta (*sostenibile/non sostenibile*) relativamente agli equilibri di bilancio e risulta (*compatibile/non compatibile*) con i vincoli di finanza pubblica

**Programmazione acquisti di beni e servizi - D.Lgs. 31 marzo n.36/2023**

N. prog. (1)	Cod. Int. Amm.ne (2)	CODICE ISTAT			Descrizione Beni e Servizi	STIMA DI COSTI DEL PROGRAMMA			Codice Identificativo della gara (CIG)/ Responsabile del Servizio
		Reg.	Prov.	Com.		Primo anno <b>2024 (1)</b>	Secondo anno <b>2025 (2)</b>	Terzo anno <b>2026 (3)</b>	
1	001	013	067	005	Servizio di manutenzione verde e patri- monio comunale.	<b>90.000,00</b>	<b>90.000,00</b>	<b>90.000,00</b>	CIG: (4) Geom. Donato D'Evangelista
2	002	013	067	005	Servizio di igiene urbana, recupero e smaltimento rifiuti.	<b>144.455,00</b>	<b>288.912,00</b>	<b>288.912,00</b>	CIG: (4) GEOM. Donato D'Evangelista
3	003	013	067	005	Servizio di assistenza e trasporto scola- stico.	<b>150.705,00</b>	<b>150.705,00</b>	<b>150.705,00</b>	CIG: 95618700BF dott. Marco Viviani
4	004	013	067	005	Servizio refezione Scuola Infanzia e Scuola Primaria.	<b>80.500,00</b>	<b>80.500,00</b>	<b>80.500,00</b>	CIG: 9341257921 dott. Marco Viviani

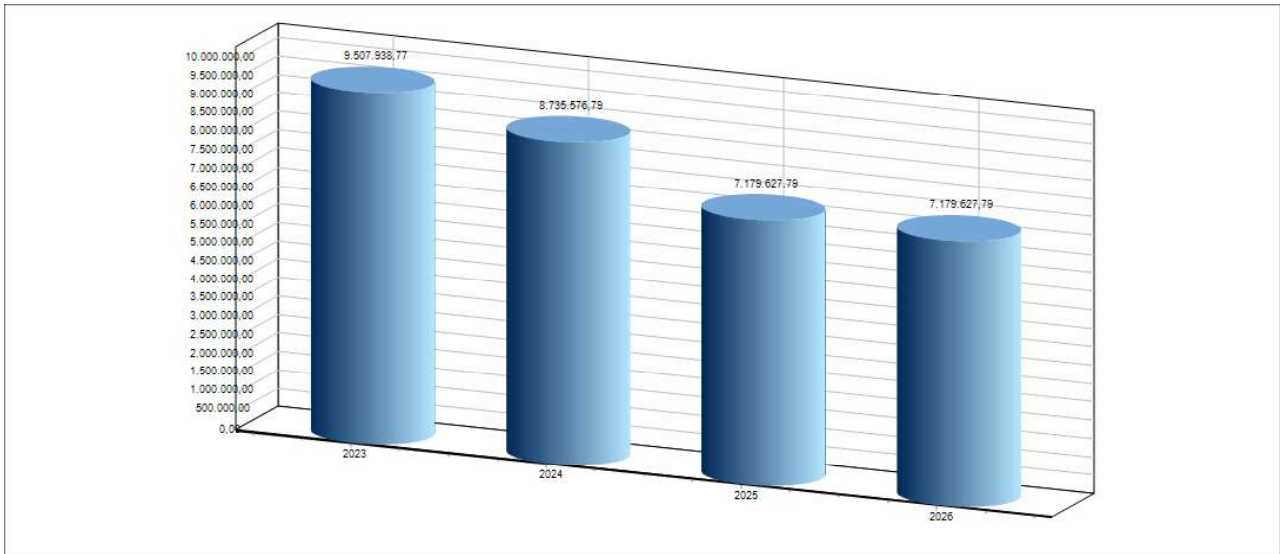
## Riepilogo generale della spesa per missioni

### Riepilogo della Spesa per Missioni

Missione	Assestato	Programmazione Pluriennale		
	2023	2024	2025	2026
01 - Servizi istituzionali, generali e di gestione	907.254,79	800.464,67	758.431,64	742.736,84
02 - Giustizia	0,00	0,00	0,00	0,00
03 - Ordine pubblico e sicurezza	70.777,77	57.527,14	53.527,14	56.527,14
04 - Istruzione e diritto allo studio	824.207,52	1.259.921,37	355.066,34	357.001,54
05 - Tutela e valorizzazione dei beni e delle attività culturali	367.275,00	12.000,00	14.000,00	19.000,00
06 - Politiche giovanili, sport e tempo libero	44.500,00	16.000,00	16.000,00	16.000,00
07 - Turismo	1.200,00	1.000,00	1.000,00	1.000,00
08 - Assetto del territorio ed edilizia abitativa	400.906,72	745.655,63	312.697,39	322.182,95
09 - Sviluppo sostenibile e tutela del territorio e dell'ambiente	323.043,84	291.559,67	291.095,73	290.940,19
10 - Trasporti e diritto alla mobilità	968.798,51	172.500,00	22.500,00	22.500,00
11 - Soccorso civile	800.000,00	800.000,00	800.000,00	800.000,00
12 - Diritti sociali, politiche sociali e famiglia	127.365,91	54.950,00	54.950,00	54.950,00
13 - Tutela della salute	0,00	0,00	0,00	0,00
14 - Sviluppo economico e competitività	80.746,00	0,00	0,00	0,00
15 - Politiche per il lavoro e la formazione professionale	0,00	0,00	0,00	0,00
16 - Agricoltura, politiche agroalimentari e pesca	0,00	0,00	0,00	0,00
17 - Energia e diversificazione delle fonti energetiche	30.166,73	16.875,89	16.875,89	16.875,89
18 - Relazioni con le altre autonomie territoriali e locali	0,00	0,00	0,00	0,00
19 - Relazioni internazionali	0,00	0,00	0,00	0,00
20 - Fondi da ripartire	150.016,89	195.981,51	130.649,23	130.649,23
50 - Debito pubblico	52.953,63	22.915,03	64.608,55	61.038,13
60 - Anticipazioni finanziarie	600.000,00	600.000,00	600.000,00	600.000,00
99 - Servizi per conto terzi	3.758.725,46	3.688.225,88	3.688.225,88	3.688.225,88
<b>Totale</b>	<b>9.507.938,77</b>	<b>8.735.576,79</b>	<b>7.179.627,79</b>	<b>7.179.627,79</b>



## Previsione annuale e pluriennale della spesa



## Valutazione sulla composizione del Fondo Pluriennale Vincolato

### Gestione della Entrata

	<b>2024</b>	<b>2025</b>	<b>2026</b>
<i>Parte Corrente</i>	0,00	0,00	0,00
<i>Parte Capitale</i>	0,00	0,00	0,00
<b>Totale</b>	<b>0,00</b>	<b>0,00</b>	<b>0,00</b>

### Gestione della Spesa

	<b>2024</b>	<b>2025</b>	<b>2026</b>
<i>Parte Corrente</i>	0,00	0,00	0,00
<i>Parte Capitale</i>	0,00	0,00	0,00
<b>Totale</b>	<b>0,00</b>	<b>0,00</b>	<b>0,00</b>

## **2.9 MISSIONI E PROGRAMMI OPERATIVI**

*La seguente sezione della SEO contiene l'elenco completo dei programmi operativi divisi per missione con l'elenco completo degli obiettivi operativi*

**Missione 01 - Servizi istituzionali, generali e di gestione**  
**Programma POP\_0101 - Organi istituzionali**

**Risorse Finanziarie**

**IMPIEGHI**

TITOLO	DESCRIZIONE	2024	2025	2026
I	Spesa corrente consolidata	42.472,85	42.472,85	42.472,85
	Spesa corrente di sviluppo	0,00	0,00	0,00
	<b>Totale spesa corrente</b>	<b>42.472,85</b>	<b>42.472,85</b>	<b>42.472,85</b>
II	Spesa in conto capitale	0,00	0,00	0,00
III	Spesa per incrementi di attività finanziarie	0,00	0,00	0,00
	<b>TOTALE</b>	<b>42.472,85</b>	<b>42.472,85</b>	<b>42.472,85</b>

**FONTI DI FINANZIAMENTO**

ENTRATE	2024		2025		2026	
	Importo	di cui non ricorrenti	Importo	di cui non ricorrenti	Importo	di cui non ricorrenti
Fondo pluriennale vincolato	0,00	0,00	0,00	0,00	0,00	0,00
Avanzo vincolato	0,00	0,00	0,00	0,00	0,00	0,00
Mutui	0,00	0,00	0,00	0,00	0,00	0,00
Altre Entrate a specifica destinazione	0,00	0,00	0,00	0,00	0,00	0,00
Vendita di beni e servizi	0,00	0,00	0,00	0,00	0,00	0,00
Quote di risorse generali	0,00	0,00	0,00	0,00	0,00	0,00
	<b>TOTALE</b>	<b>0,00</b>	<b>0,00</b>	<b>0,00</b>	<b>0,00</b>	<b>0,00</b>

**Missione 01 - Servizi istituzionali, generali e di gestione**  
**Programma POP\_0102 - Segreteria generale**

**Risorse Finanziarie**

**IMPIEGHI**

TITOLO	DESCRIZIONE	2024	2025	2026
I	Spesa corrente consolidata	334.012,15	316.245,43	319.088,28
	Spesa corrente di sviluppo	1.250,00	2.250,00	2.250,00
	<b>Totale spesa corrente</b>	<b>335.262,15</b>	<b>318.495,43</b>	<b>321.338,28</b>
II	Spesa in conto capitale	0,00	0,00	0,00
III	Spesa per incrementi di attività finanziarie	0,00	0,00	0,00
	<b>TOTALE</b>	<b>335.262,15</b>	<b>318.495,43</b>	<b>321.338,28</b>

**FONTI DI FINANZIAMENTO**

ENTRATE	2024		2025		2026	
	Importo	di cui non ricorrenti	Importo	di cui non ricorrenti	Importo	di cui non ricorrenti
Fondo pluriennale vincolato	0,00	0,00	0,00	0,00	0,00	0,00
Avanzo vincolato	0,00	0,00	0,00	0,00	0,00	0,00
Mutui	0,00	0,00	0,00	0,00	0,00	0,00
Altre Entrate a specifica destinazione	0,00	0,00	0,00	0,00	0,00	0,00
Vendita di beni e servizi	0,00	0,00	0,00	0,00	0,00	0,00
Quote di risorse generali	0,00	0,00	0,00	0,00	0,00	0,00
	<b>TOTALE</b>	<b>0,00</b>	<b>0,00</b>	<b>0,00</b>	<b>0,00</b>	<b>0,00</b>

**Missione 01 - Servizi istituzionali, generali e di gestione**  
**Programma POP\_0103 - Gestione economica, finanziaria, programmazione, provveditorato**

**Risorse Finanziarie**

**IMPIEGHI**

TITOLO	DESCRIZIONE	2024	2025	2026
I	Spesa corrente consolidata	4.000,00	4.000,00	4.000,00
	Spesa corrente di sviluppo	0,00	0,00	0,00
	<b>Totale spesa corrente</b>	<b>4.000,00</b>	<b>4.000,00</b>	<b>4.000,00</b>

II	Spesa in conto capitale	0,00	0,00	0,00
III	Spesa per incrementi di attività finanziarie	0,00	0,00	0,00
	<b>TOTALE</b>	<b>4.000,00</b>	<b>4.000,00</b>	<b>4.000,00</b>

### FONTI DI FINANZIAMENTO

ENTRATE	2024		2025		2026	
	Importo	di cui non ricorrenti	Importo	di cui non ricorrenti	Importo	di cui non ricorrenti
Fondo pluriennale vincolato	0,00	0,00	0,00	0,00	0,00	0,00
Avanzo vincolato	0,00	0,00	0,00	0,00	0,00	0,00
Mutui	0,00	0,00	0,00	0,00	0,00	0,00
Altre Entrate a specifica destinazione	0,00	0,00	0,00	0,00	0,00	0,00
Vendita di beni e servizi	0,00	0,00	0,00	0,00	0,00	0,00
Quote di risorse generali	0,00	0,00	0,00	0,00	0,00	0,00
<b>TOTALE</b>	<b>0,00</b>	<b>0,00</b>	<b>0,00</b>	<b>0,00</b>	<b>0,00</b>	<b>0,00</b>

**Missione 01 - Servizi istituzionali, generali e di gestione**  
**Programma POP\_0104 - Gestione delle entrate tributarie e servizi fiscali**

### Risorse Finanziarie

#### IMPIEGHI

TITOLO	DESCRIZIONE	2024	2025	2026
I	Spesa corrente consolidata	100.000,00	100.000,00	100.000,00
	Spesa corrente di sviluppo	3.500,00	3.500,00	3.500,00
	<b>Totale spesa corrente</b>	<b>103.500,00</b>	<b>103.500,00</b>	<b>103.500,00</b>
II	Spesa in conto capitale	0,00	0,00	0,00
III	Spesa per incrementi di attività finanziarie	0,00	0,00	0,00
	<b>TOTALE</b>	<b>103.500,00</b>	<b>103.500,00</b>	<b>103.500,00</b>

### FONTI DI FINANZIAMENTO

ENTRATE	2024		2025		2026	
	Importo	di cui non ricorrenti	Importo	di cui non ricorrenti	Importo	di cui non ricorrenti
Fondo pluriennale vincolato	0,00	0,00	0,00	0,00	0,00	0,00
Avanzo vincolato	0,00	0,00	0,00	0,00	0,00	0,00
Mutui	0,00	0,00	0,00	0,00	0,00	0,00
Altre Entrate a specifica destinazione	0,00	0,00	0,00	0,00	0,00	0,00
Vendita di beni e servizi	0,00	0,00	0,00	0,00	0,00	0,00
Quote di risorse generali	0,00	0,00	0,00	0,00	0,00	0,00
<b>TOTALE</b>	<b>0,00</b>	<b>0,00</b>	<b>0,00</b>	<b>0,00</b>	<b>0,00</b>	<b>0,00</b>

**Missione 01 - Servizi istituzionali, generali e di gestione**  
**Programma POP\_0105 - Gestione dei beni demaniali e patrimoniali**

### Risorse Finanziarie

#### IMPIEGHI

TITOLO	DESCRIZIONE	2024	2025	2026
I	Spesa corrente consolidata	5.000,00	5.000,00	5.000,00
	Spesa corrente di sviluppo	0,00	0,00	0,00
	<b>Totale spesa corrente</b>	<b>5.000,00</b>	<b>5.000,00</b>	<b>5.000,00</b>
II	Spesa in conto capitale	0,00	0,00	0,00
III	Spesa per incrementi di attività finanziarie	0,00	0,00	0,00
	<b>TOTALE</b>	<b>5.000,00</b>	<b>5.000,00</b>	<b>5.000,00</b>

### FONTI DI FINANZIAMENTO

ENTRATE	2024		2025		2026	
	Importo	di cui non ricorrenti	Importo	di cui non ricorrenti	Importo	di cui non ricorrenti
Fondo pluriennale vincolato	0,00	0,00	0,00	0,00	0,00	0,00
Avanzo vincolato	0,00	0,00	0,00	0,00	0,00	0,00
Mutui	0,00	0,00	0,00	0,00	0,00	0,00

Altre Entrate a specifica destinazione	0,00	0,00	0,00	0,00	0,00	0,00
Vendita di beni e servizi	0,00	0,00	0,00	0,00	0,00	0,00
Quote di risorse generali	0,00	0,00	0,00	0,00	0,00	0,00
<b>TOTALE</b>	<b>0,00</b>	<b>0,00</b>	<b>0,00</b>	<b>0,00</b>	<b>0,00</b>	<b>0,00</b>

**Missione 01 - Servizi istituzionali, generali e di gestione**  
**Programma POP\_0106 - Ufficio tecnico**

## Risorse Finanziarie

### IMPIEGHI

TITOLO	DESCRIZIONE	2024	2025	2026
I	Spesa corrente consolidata	37.950,00	30.450,00	30.450,00
	Spesa corrente di sviluppo	0,00	0,00	0,00
	<b>Totale spesa corrente</b>	<b>37.950,00</b>	<b>30.450,00</b>	<b>30.450,00</b>
II	Spesa in conto capitale	0,00	0,00	0,00
III	Spesa per incrementi di attività finanziarie	0,00	0,00	0,00
	<b>TOTALE</b>	<b>37.950,00</b>	<b>30.450,00</b>	<b>30.450,00</b>

### FONTI DI FINANZIAMENTO

ENTRATE	2024		2025		2026	
	Importo	di cui non ricorrenti	Importo	di cui non ricorrenti	Importo	di cui non ricorrenti
Fondo pluriennale vincolato	0,00	0,00	0,00	0,00	0,00	0,00
Avanzo vincolato	0,00	0,00	0,00	0,00	0,00	0,00
Mutui	0,00	0,00	0,00	0,00	0,00	0,00
Altre Entrate a specifica destinazione	0,00	0,00	0,00	0,00	0,00	0,00
Vendita di beni e servizi	0,00	0,00	0,00	0,00	0,00	0,00
Quote di risorse generali	0,00	0,00	0,00	0,00	0,00	0,00
<b>TOTALE</b>	<b>0,00</b>	<b>0,00</b>	<b>0,00</b>	<b>0,00</b>	<b>0,00</b>	<b>0,00</b>

**Missione 01 - Servizi istituzionali, generali e di gestione**  
**Programma POP\_0107 - Elezioni e consultazioni popolari - Anagrafe e stato civile**

**Risorse Finanziarie**

**IMPIEGHI**

TITOLO	DESCRIZIONE	2024	2025	2026
I	Spesa corrente consolidata	76.500,00	76.500,00	76.500,00
	Spesa corrente di sviluppo	0,00	0,00	0,00
	<b>Totale spesa corrente</b>	<b>76.500,00</b>	<b>76.500,00</b>	<b>76.500,00</b>
II	Spesa in conto capitale	0,00	0,00	0,00
III	Spesa per incrementi di attività finanziarie	0,00	0,00	0,00
	<b>TOTALE</b>	<b>76.500,00</b>	<b>76.500,00</b>	<b>76.500,00</b>

**FONTI DI FINANZIAMENTO**

ENTRATE	2024		2025		2026	
	Importo	di cui non ricorrenti	Importo	di cui non ricorrenti	Importo	di cui non ricorrenti
Fondo pluriennale vincolato	0,00	0,00	0,00	0,00	0,00	0,00
Avanzo vincolato	0,00	0,00	0,00	0,00	0,00	0,00
Mutui	0,00	0,00	0,00	0,00	0,00	0,00
Altre Entrate a specifica destinazione	0,00	0,00	0,00	0,00	0,00	0,00
Vendita di beni e servizi	0,00	0,00	0,00	0,00	0,00	0,00
Quote di risorse generali	0,00	0,00	0,00	0,00	0,00	0,00
<b>TOTALE</b>	<b>0,00</b>	<b>0,00</b>	<b>0,00</b>	<b>0,00</b>	<b>0,00</b>	<b>0,00</b>

**Missione 01 - Servizi istituzionali, generali e di gestione**  
**Programma POP\_0108 - Statistica e sistemi informativi**

**Risorse Finanziarie**

**IMPIEGHI**

TITOLO	DESCRIZIONE	2024	2025	2026
I	Spesa corrente consolidata	0,00	0,00	0,00
	Spesa corrente di sviluppo	0,00	0,00	0,00
	<b>Totale spesa corrente</b>	<b>0,00</b>	<b>0,00</b>	<b>0,00</b>
II	Spesa in conto capitale	0,00	0,00	0,00
III	Spesa per incrementi di attività finanziarie	0,00	0,00	0,00
	<b>TOTALE</b>	<b>0,00</b>	<b>0,00</b>	<b>0,00</b>

**FONTI DI FINANZIAMENTO**

ENTRATE	2024		2025		2026	
	Importo	di cui non ricorrenti	Importo	di cui non ricorrenti	Importo	di cui non ricorrenti
Fondo pluriennale vincolato	0,00	0,00	0,00	0,00	0,00	0,00
Avanzo vincolato	0,00	0,00	0,00	0,00	0,00	0,00
Mutui	0,00	0,00	0,00	0,00	0,00	0,00
Altre Entrate a specifica destinazione	0,00	0,00	0,00	0,00	0,00	0,00
Vendita di beni e servizi	0,00	0,00	0,00	0,00	0,00	0,00
Quote di risorse generali	0,00	0,00	0,00	0,00	0,00	0,00
<b>TOTALE</b>	<b>0,00</b>	<b>0,00</b>	<b>0,00</b>	<b>0,00</b>	<b>0,00</b>	<b>0,00</b>

**Missione 01 - Servizi istituzionali, generali e di gestione**  
**Programma POP\_0109 - Assistenza tecnico-amministrativa agli enti locali**

**Risorse Finanziarie**

**IMPIEGHI**

TITOLO	DESCRIZIONE	2024	2025	2026
I	Spesa corrente consolidata	0,00	0,00	0,00
	Spesa corrente di sviluppo	0,00	0,00	0,00
	<b>Totale spesa corrente</b>	<b>0,00</b>	<b>0,00</b>	<b>0,00</b>
II	Spesa in conto capitale	0,00	0,00	0,00
III	Spesa per incrementi di attività finanziarie	0,00	0,00	0,00
	<b>TOTALE</b>	<b>0,00</b>	<b>0,00</b>	<b>0,00</b>

**FONTI DI FINANZIAMENTO**

ENTRATE	2024		2025		2026	
	Importo	di cui non ricorrenti	Importo	di cui non ricorrenti	Importo	di cui non ricorrenti
Fondo pluriennale vincolato	0,00	0,00	0,00	0,00	0,00	0,00
Avanzo vincolato	0,00	0,00	0,00	0,00	0,00	0,00
Mutui	0,00	0,00	0,00	0,00	0,00	0,00
Altre Entrate a specifica destinazione	0,00	0,00	0,00	0,00	0,00	0,00
Vendita di beni e servizi	0,00	0,00	0,00	0,00	0,00	0,00
Quote di risorse generali	0,00	0,00	0,00	0,00	0,00	0,00
<b>TOTALE</b>	<b>0,00</b>	<b>0,00</b>	<b>0,00</b>	<b>0,00</b>	<b>0,00</b>	<b>0,00</b>

**Missione 01 - Servizi istituzionali, generali e di gestione**  
**Programma POP\_0110 - Risorse umane**

**Risorse Finanziarie**

**IMPIEGHI**

TITOLO	DESCRIZIONE	2024	2025	2026
I	Spesa corrente consolidata	5.500,00	6.500,00	6.500,00
	Spesa corrente di sviluppo	0,00	0,00	0,00
	<b>Totale spesa corrente</b>	<b>5.500,00</b>	<b>6.500,00</b>	<b>6.500,00</b>
II	Spesa in conto capitale	0,00	0,00	0,00
III	Spesa per incrementi di attività finanziarie	0,00	0,00	0,00
	<b>TOTALE</b>	<b>5.500,00</b>	<b>6.500,00</b>	<b>6.500,00</b>

**FONTI DI FINANZIAMENTO**

ENTRATE	2024		2025		2026	
	Importo	di cui non ricorrenti	Importo	di cui non ricorrenti	Importo	di cui non ricorrenti
Fondo pluriennale vincolato	0,00	0,00	0,00	0,00	0,00	0,00
Avanzo vincolato	0,00	0,00	0,00	0,00	0,00	0,00
Mutui	0,00	0,00	0,00	0,00	0,00	0,00
Altre Entrate a specifica destinazione	0,00	0,00	0,00	0,00	0,00	0,00
Vendita di beni e servizi	0,00	0,00	0,00	0,00	0,00	0,00
Quote di risorse generali	0,00	0,00	0,00	0,00	0,00	0,00
<b>TOTALE</b>	<b>0,00</b>	<b>0,00</b>	<b>0,00</b>	<b>0,00</b>	<b>0,00</b>	<b>0,00</b>



**Missione 01 - Servizi istituzionali, generali e di gestione**  
**Programma POP\_0111 - Altri servizi generali**

**Risorse Finanziarie**

**IMPIEGHI**

TITOLO	DESCRIZIONE	2024	2025	2026
I	Spesa corrente consolidata	106.706,52	87.940,21	69.402,56
	Spesa corrente di sviluppo	13.073,15	13.073,15	13.073,15
	<b>Totale spesa corrente</b>	<b>119.779,67</b>	<b>101.013,36</b>	<b>82.475,71</b>
II	Spesa in conto capitale	70.500,00	70.500,00	70.500,00
III	Spesa per incrementi di attività finanziarie	0,00	0,00	0,00
	<b>TOTALE</b>	<b>190.279,67</b>	<b>171.513,36</b>	<b>152.975,71</b>

**FONTI DI FINANZIAMENTO**

ENTRATE	2024		2025		2026	
	Importo	di cui non ricorrenti	Importo	di cui non ricorrenti	Importo	di cui non ricorrenti
Fondo pluriennale vincolato	0,00	0,00	0,00	0,00	0,00	0,00
Avanzo vincolato	0,00	0,00	0,00	0,00	0,00	0,00
Mutui	0,00	0,00	0,00	0,00	0,00	0,00
Altre Entrate a specifica destinazione	0,00	0,00	0,00	0,00	0,00	0,00
Vendita di beni e servizi	0,00	0,00	0,00	0,00	0,00	0,00
Quote di risorse generali	0,00	0,00	0,00	0,00	0,00	0,00
<b>TOTALE</b>	<b>0,00</b>	<b>0,00</b>	<b>0,00</b>	<b>0,00</b>	<b>0,00</b>	<b>0,00</b>

**Missione 02 - Giustizia**  
**Programma POP\_0201 - Uffici giudiziari**

**Risorse Finanziarie**

**IMPIEGHI**

TITOLO	DESCRIZIONE	2024	2025	2026
I	Spesa corrente consolidata	0,00	0,00	0,00
	Spesa corrente di sviluppo	0,00	0,00	0,00
	<b>Totale spesa corrente</b>	<b>0,00</b>	<b>0,00</b>	<b>0,00</b>
II	Spesa in conto capitale	0,00	0,00	0,00
III	Spesa per incrementi di attività finanziarie	0,00	0,00	0,00
	<b>TOTALE</b>	<b>0,00</b>	<b>0,00</b>	<b>0,00</b>

**FONTI DI FINANZIAMENTO**

ENTRATE	2024		2025		2026	
	Importo	di cui non ricorrenti	Importo	di cui non ricorrenti	Importo	di cui non ricorrenti
Fondo pluriennale vincolato	0,00	0,00	0,00	0,00	0,00	0,00
Avanzo vincolato	0,00	0,00	0,00	0,00	0,00	0,00
Mutui	0,00	0,00	0,00	0,00	0,00	0,00
Altre Entrate a specifica destinazione	0,00	0,00	0,00	0,00	0,00	0,00
Vendita di beni e servizi	0,00	0,00	0,00	0,00	0,00	0,00
Quote di risorse generali	0,00	0,00	0,00	0,00	0,00	0,00
<b>TOTALE</b>	<b>0,00</b>	<b>0,00</b>	<b>0,00</b>	<b>0,00</b>	<b>0,00</b>	<b>0,00</b>

**Missione 02 - Giustizia**  
**Programma POP\_0202 - Casa circondariale e altri servizi**

**Risorse Finanziarie**

**IMPIEGHI**

TITOLO	DESCRIZIONE	2024	2025	2026
I	Spesa corrente consolidata	0,00	0,00	0,00
	Spesa corrente di sviluppo	0,00	0,00	0,00
	<b>Totale spesa corrente</b>	<b>0,00</b>	<b>0,00</b>	<b>0,00</b>
II	Spesa in conto capitale	0,00	0,00	0,00
III	Spesa per incrementi di attività finanziarie	0,00	0,00	0,00
	<b>TOTALE</b>	<b>0,00</b>	<b>0,00</b>	<b>0,00</b>

**FONTI DI FINANZIAMENTO**

ENTRATE	2024		2025		2026	
	Importo	di cui non ricorrenti	Importo	di cui non ricorrenti	Importo	di cui non ricorrenti
Fondo pluriennale vincolato	0,00	0,00	0,00	0,00	0,00	0,00
Avanzo vincolato	0,00	0,00	0,00	0,00	0,00	0,00
Mutui	0,00	0,00	0,00	0,00	0,00	0,00
Altre Entrate a specifica destinazione	0,00	0,00	0,00	0,00	0,00	0,00
Vendita di beni e servizi	0,00	0,00	0,00	0,00	0,00	0,00
Quote di risorse generali	0,00	0,00	0,00	0,00	0,00	0,00
<b>TOTALE</b>	<b>0,00</b>	<b>0,00</b>	<b>0,00</b>	<b>0,00</b>	<b>0,00</b>	<b>0,00</b>

**Missione 03 - Ordine pubblico e sicurezza**  
**Programma POP\_0301 - Polizia locale e amministrativa**

**Risorse Finanziarie**

**IMPIEGHI**

TITOLO	DESCRIZIONE	2024	2025	2026
I	Spesa corrente consolidata	53.527,14	48.527,14	51.527,14
	Spesa corrente di sviluppo	4.000,00	5.000,00	5.000,00
	<b>Totale spesa corrente</b>	<b>57.527,14</b>	<b>53.527,14</b>	<b>56.527,14</b>
II	Spesa in conto capitale	0,00	0,00	0,00
III	Spesa per incrementi di attività finanziarie	0,00	0,00	0,00
	<b>TOTALE</b>	<b>57.527,14</b>	<b>53.527,14</b>	<b>56.527,14</b>

**FONTI DI FINANZIAMENTO**

ENTRATE	2024		2025		2026	
	Importo	di cui non ricorrenti	Importo	di cui non ricorrenti	Importo	di cui non ricorrenti
Fondo pluriennale vincolato	0,00	0,00	0,00	0,00	0,00	0,00
Avanzo vincolato	0,00	0,00	0,00	0,00	0,00	0,00
Mutui	0,00	0,00	0,00	0,00	0,00	0,00
Altre Entrate a specifica destinazione	0,00	0,00	0,00	0,00	0,00	0,00
Vendita di beni e servizi	0,00	0,00	0,00	0,00	0,00	0,00
Quote di risorse generali	0,00	0,00	0,00	0,00	0,00	0,00
<b>TOTALE</b>	<b>0,00</b>	<b>0,00</b>	<b>0,00</b>	<b>0,00</b>	<b>0,00</b>	<b>0,00</b>

**Missione 03 - Ordine pubblico e sicurezza**  
**Programma POP\_0302 - Sistema integrato di sicurezza urbana**

**Risorse Finanziarie**

**IMPIEGHI**

TITOLO	DESCRIZIONE	2024	2025	2026
I	Spesa corrente consolidata	0,00	0,00	0,00
	Spesa corrente di sviluppo	0,00	0,00	0,00
	Totale spesa corrente	0,00	0,00	0,00
II	Spesa in conto capitale	0,00	0,00	0,00
III	Spesa per incrementi di attività finanziarie	0,00	0,00	0,00
	<b>TOTALE</b>	<b>0,00</b>	<b>0,00</b>	<b>0,00</b>

**FONTI DI FINANZIAMENTO**

ENTRATE	2024		2025		2026	
	Importo	di cui non ricorrenti	Importo	di cui non ricorrenti	Importo	di cui non ricorrenti
Fondo pluriennale vincolato	0,00	0,00	0,00	0,00	0,00	0,00
Avanzo vincolato	0,00	0,00	0,00	0,00	0,00	0,00
Mutui	0,00	0,00	0,00	0,00	0,00	0,00
Altre Entrate a specifica destinazione	0,00	0,00	0,00	0,00	0,00	0,00
Vendita di beni e servizi	0,00	0,00	0,00	0,00	0,00	0,00
Quote di risorse generali	0,00	0,00	0,00	0,00	0,00	0,00
	<b>TOTALE</b>	<b>0,00</b>	<b>0,00</b>	<b>0,00</b>	<b>0,00</b>	<b>0,00</b>

**Missione 04 - Istruzione e diritto allo studio**  
**Programma POP\_0401 - Istruzione prescolastica**

**Risorse Finanziarie**

**IMPIEGHI**

TITOLO	DESCRIZIONE	2024	2025	2026
I	Spesa corrente consolidata	5.000,00	8.000,00	5.000,00
	Spesa corrente di sviluppo	0,00	0,00	0,00
	Totale spesa corrente	5.000,00	8.000,00	5.000,00
II	Spesa in conto capitale	910.000,00	0,00	0,00
III	Spesa per incrementi di attività finanziarie	0,00	0,00	0,00
	<b>TOTALE</b>	<b>915.000,00</b>	<b>8.000,00</b>	<b>5.000,00</b>

**FONTI DI FINANZIAMENTO**

ENTRATE	2024		2025		2026	
	Importo	di cui non ricorrenti	Importo	di cui non ricorrenti	Importo	di cui non ricorrenti
Fondo pluriennale vincolato	0,00	0,00	0,00	0,00	0,00	0,00
Avanzo vincolato	0,00	0,00	0,00	0,00	0,00	0,00
Mutui	0,00	0,00	0,00	0,00	0,00	0,00
Altre Entrate a specifica destinazione	0,00	0,00	0,00	0,00	0,00	0,00
Vendita di beni e servizi	0,00	0,00	0,00	0,00	0,00	0,00
Quote di risorse generali	0,00	0,00	0,00	0,00	0,00	0,00
	<b>TOTALE</b>	<b>0,00</b>	<b>0,00</b>	<b>0,00</b>	<b>0,00</b>	<b>0,00</b>

**Missione 04 - Istruzione e diritto allo studio**  
**Programma POP\_0402 - Altri ordini di istruzione non universitaria**

**Risorse Finanziarie**

**IMPIEGHI**

TITOLO	DESCRIZIONE	2024	2025	2026
I	Spesa corrente consolidata	14.832,14	14.000,00	19.000,00
	Spesa corrente di sviluppo	9.263,29	9.263,29	9.263,29
	<b>Totale spesa corrente</b>	<b>24.095,43</b>	<b>23.263,29</b>	<b>28.263,29</b>
II	Spesa in conto capitale	0,00	0,00	0,00
III	Spesa per incrementi di attività finanziarie	0,00	0,00	0,00
	<b>TOTALE</b>	<b>24.095,43</b>	<b>23.263,29</b>	<b>28.263,29</b>

**FONTI DI FINANZIAMENTO**

ENTRATE	2024		2025		2026	
	Importo	di cui non ricorrenti	Importo	di cui non ricorrenti	Importo	di cui non ricorrenti
Fondo pluriennale vincolato	0,00	0,00	0,00	0,00	0,00	0,00
Avanzo vincolato	0,00	0,00	0,00	0,00	0,00	0,00
Mutui	0,00	0,00	0,00	0,00	0,00	0,00
Altre Entrate a specifica destinazione	0,00	0,00	0,00	0,00	0,00	0,00
Vendita di beni e servizi	0,00	0,00	0,00	0,00	0,00	0,00
Quote di risorse generali	0,00	0,00	0,00	0,00	0,00	0,00
<b>TOTALE</b>	<b>0,00</b>	<b>0,00</b>	<b>0,00</b>	<b>0,00</b>	<b>0,00</b>	<b>0,00</b>

**Missione 04 - Istruzione e diritto allo studio**  
**Programma POP\_0404 - Istruzione universitaria**

**Risorse Finanziarie**

**IMPIEGHI**

TITOLO	DESCRIZIONE	2024	2025	2026
I	Spesa corrente consolidata	0,00	0,00	0,00
	Spesa corrente di sviluppo	0,00	0,00	0,00
	<b>Totale spesa corrente</b>	<b>0,00</b>	<b>0,00</b>	<b>0,00</b>
II	Spesa in conto capitale	0,00	0,00	0,00
III	Spesa per incrementi di attività finanziarie	0,00	0,00	0,00
	<b>TOTALE</b>	<b>0,00</b>	<b>0,00</b>	<b>0,00</b>

**FONTI DI FINANZIAMENTO**

ENTRATE	2024		2025		2026	
	Importo	di cui non ricorrenti	Importo	di cui non ricorrenti	Importo	di cui non ricorrenti
Fondo pluriennale vincolato	0,00	0,00	0,00	0,00	0,00	0,00
Avanzo vincolato	0,00	0,00	0,00	0,00	0,00	0,00
Mutui	0,00	0,00	0,00	0,00	0,00	0,00
Altre Entrate a specifica destinazione	0,00	0,00	0,00	0,00	0,00	0,00
Vendita di beni e servizi	0,00	0,00	0,00	0,00	0,00	0,00
Quote di risorse generali	0,00	0,00	0,00	0,00	0,00	0,00
<b>TOTALE</b>	<b>0,00</b>	<b>0,00</b>	<b>0,00</b>	<b>0,00</b>	<b>0,00</b>	<b>0,00</b>

**Missione 04 - Istruzione e diritto allo studio**  
**Programma POP\_0405 - Istruzione tecnica superiore**

**Risorse Finanziarie**

**IMPIEGHI**

TITOLO	DESCRIZIONE	2024	2025	2026
I	Spesa corrente consolidata	0,00	0,00	0,00
	Spesa corrente di sviluppo	0,00	0,00	0,00
	<b>Totale spesa corrente</b>	<b>0,00</b>	<b>0,00</b>	<b>0,00</b>
II	Spesa in conto capitale	0,00	0,00	0,00
III	Spesa per incrementi di attività finanziarie	0,00	0,00	0,00
	<b>TOTALE</b>	<b>0,00</b>	<b>0,00</b>	<b>0,00</b>

**FONTI DI FINANZIAMENTO**

ENTRATE	2024		2025		2026	
	Importo	di cui non ricorrenti	Importo	di cui non ricorrenti	Importo	di cui non ricorrenti
Fondo pluriennale vincolato	0,00	0,00	0,00	0,00	0,00	0,00
Avanzo vincolato	0,00	0,00	0,00	0,00	0,00	0,00
Mutui	0,00	0,00	0,00	0,00	0,00	0,00
Altre Entrate a specifica destinazione	0,00	0,00	0,00	0,00	0,00	0,00
Vendita di beni e servizi	0,00	0,00	0,00	0,00	0,00	0,00
Quote di risorse generali	0,00	0,00	0,00	0,00	0,00	0,00
<b>TOTALE</b>	<b>0,00</b>	<b>0,00</b>	<b>0,00</b>	<b>0,00</b>	<b>0,00</b>	<b>0,00</b>

**Missione 04 - Istruzione e diritto allo studio**  
**Programma POP\_0406 - Servizi ausiliari all'istruzione**

**Risorse Finanziarie**

**IMPIEGHI**

TITOLO	DESCRIZIONE	2024	2025	2026
I	Spesa corrente consolidata	0,00	0,00	0,00
	Spesa corrente di sviluppo	0,00	0,00	0,00
	<b>Totale spesa corrente</b>	<b>0,00</b>	<b>0,00</b>	<b>0,00</b>
II	Spesa in conto capitale	0,00	0,00	0,00
III	Spesa per incrementi di attività finanziarie	0,00	0,00	0,00
	<b>TOTALE</b>	<b>0,00</b>	<b>0,00</b>	<b>0,00</b>

**FONTI DI FINANZIAMENTO**

ENTRATE	2024		2025		2026	
	Importo	di cui non ricorrenti	Importo	di cui non ricorrenti	Importo	di cui non ricorrenti
Fondo pluriennale vincolato	0,00	0,00	0,00	0,00	0,00	0,00
Avanzo vincolato	0,00	0,00	0,00	0,00	0,00	0,00
Mutui	0,00	0,00	0,00	0,00	0,00	0,00
Altre Entrate a specifica destinazione	0,00	0,00	0,00	0,00	0,00	0,00
Vendita di beni e servizi	0,00	0,00	0,00	0,00	0,00	0,00
Quote di risorse generali	0,00	0,00	0,00	0,00	0,00	0,00
<b>TOTALE</b>	<b>0,00</b>	<b>0,00</b>	<b>0,00</b>	<b>0,00</b>	<b>0,00</b>	<b>0,00</b>

**Missione 04 - Istruzione e diritto allo studio**  
**Programma POP\_0407 - Diritto allo studio**

**Risorse Finanziarie**

**IMPIEGHI**

TITOLO	DESCRIZIONE	2024	2025	2026
I	Spesa corrente consolidata	320.825,94	323.803,05	323.738,25
	Spesa corrente di sviluppo	0,00	0,00	0,00
	<b>Totale spesa corrente</b>	<b>320.825,94</b>	<b>323.803,05</b>	<b>323.738,25</b>
II	Spesa in conto capitale	0,00	0,00	0,00
III	Spesa per incrementi di attività finanziarie	0,00	0,00	0,00
	<b>TOTALE</b>	<b>320.825,94</b>	<b>323.803,05</b>	<b>323.738,25</b>

**FONTI DI FINANZIAMENTO**

ENTRATE	2024		2025		2026	
	Importo	di cui non ricorrenti	Importo	di cui non ricorrenti	Importo	di cui non ricorrenti
Fondo pluriennale vincolato	0,00	0,00	0,00	0,00	0,00	0,00
Avanzo vincolato	0,00	0,00	0,00	0,00	0,00	0,00
Mutui	0,00	0,00	0,00	0,00	0,00	0,00
Altre Entrate a specifica destinazione	0,00	0,00	0,00	0,00	0,00	0,00
Vendita di beni e servizi	0,00	0,00	0,00	0,00	0,00	0,00
Quote di risorse generali	0,00	0,00	0,00	0,00	0,00	0,00
<b>TOTALE</b>	<b>0,00</b>	<b>0,00</b>	<b>0,00</b>	<b>0,00</b>	<b>0,00</b>	<b>0,00</b>

**Missione 05 - Tutela e valorizzazione dei beni e delle attività culturali**  
**Programma POP\_0501 - Valorizzazione dei beni di interesse storico**

**Risorse Finanziarie**

**IMPIEGHI**

TITOLO	DESCRIZIONE	2024	2025	2026
I	Spesa corrente consolidata	0,00	0,00	0,00
	Spesa corrente di sviluppo	0,00	0,00	0,00
	Totale spesa corrente	0,00	0,00	0,00
II	Spesa in conto capitale	0,00	0,00	0,00
III	Spesa per incrementi di attività finanziarie	0,00	0,00	0,00
	<b>TOTALE</b>	<b>0,00</b>	<b>0,00</b>	<b>0,00</b>

**FONTI DI FINANZIAMENTO**

ENTRATE	2024		2025		2026	
	Importo	di cui non ricorrenti	Importo	di cui non ricorrenti	Importo	di cui non ricorrenti
Fondo pluriennale vincolato	0,00	0,00	0,00	0,00	0,00	0,00
Avanzo vincolato	0,00	0,00	0,00	0,00	0,00	0,00
Mutui	0,00	0,00	0,00	0,00	0,00	0,00
Altre Entrate a specifica destinazione	0,00	0,00	0,00	0,00	0,00	0,00
Vendita di beni e servizi	0,00	0,00	0,00	0,00	0,00	0,00
Quote di risorse generali	0,00	0,00	0,00	0,00	0,00	0,00
<b>TOTALE</b>	<b>0,00</b>	<b>0,00</b>	<b>0,00</b>	<b>0,00</b>	<b>0,00</b>	<b>0,00</b>

**Missione 05 - Tutela e valorizzazione dei beni e delle attività culturali**  
**Programma POP\_0502 - Attività culturali e interventi diversi nel settore culturale**

**Risorse Finanziarie**

**IMPIEGHI**

TITOLO	DESCRIZIONE	2024	2025	2026
I	Spesa corrente consolidata	8.000,00	10.000,00	15.000,00
	Spesa corrente di sviluppo	4.000,00	4.000,00	4.000,00
	<b>Totale spesa corrente</b>	<b>12.000,00</b>	<b>14.000,00</b>	<b>19.000,00</b>
II	Spesa in conto capitale	0,00	0,00	0,00
III	Spesa per incrementi di attività finanziarie	0,00	0,00	0,00
	<b>TOTALE</b>	<b>12.000,00</b>	<b>14.000,00</b>	<b>19.000,00</b>

**FONTI DI FINANZIAMENTO**

ENTRATE	2024		2025		2026	
	Importo	di cui non ricorrenti	Importo	di cui non ricorrenti	Importo	di cui non ricorrenti
Fondo pluriennale vincolato	0,00	0,00	0,00	0,00	0,00	0,00
Avanzo vincolato	0,00	0,00	0,00	0,00	0,00	0,00
Mutui	0,00	0,00	0,00	0,00	0,00	0,00
Altre Entrate a specifica destinazione	0,00	0,00	0,00	0,00	0,00	0,00
Vendita di beni e servizi	0,00	0,00	0,00	0,00	0,00	0,00
Quote di risorse generali	0,00	0,00	0,00	0,00	0,00	0,00
<b>TOTALE</b>	<b>0,00</b>	<b>0,00</b>	<b>0,00</b>	<b>0,00</b>	<b>0,00</b>	<b>0,00</b>



**Missione 06 - Politiche giovanili, sport e tempo libero**  
**Programma POP\_0601 - Sport e tempo libero**

**Risorse Finanziarie**

**IMPIEGHI**

TITOLO	DESCRIZIONE	2024	2025	2026
I	Spesa corrente consolidata	16.000,00	16.000,00	16.000,00
	Spesa corrente di sviluppo	0,00	0,00	0,00
	<b>Totale spesa corrente</b>	<b>16.000,00</b>	<b>16.000,00</b>	<b>16.000,00</b>
II	Spesa in conto capitale	0,00	0,00	0,00
III	Spesa per incrementi di attività finanziarie	0,00	0,00	0,00
	<b>TOTALE</b>	<b>16.000,00</b>	<b>16.000,00</b>	<b>16.000,00</b>

**FONTI DI FINANZIAMENTO**

ENTRATE	2024		2025		2026	
	Importo	di cui non ricorrenti	Importo	di cui non ricorrenti	Importo	di cui non ricorrenti
Fondo pluriennale vincolato	0,00	0,00	0,00	0,00	0,00	0,00
Avanzo vincolato	0,00	0,00	0,00	0,00	0,00	0,00
Mutui	0,00	0,00	0,00	0,00	0,00	0,00
Altre Entrate a specifica destinazione	0,00	0,00	0,00	0,00	0,00	0,00
Vendita di beni e servizi	0,00	0,00	0,00	0,00	0,00	0,00
Quote di risorse generali	0,00	0,00	0,00	0,00	0,00	0,00
<b>TOTALE</b>	<b>0,00</b>	<b>0,00</b>	<b>0,00</b>	<b>0,00</b>	<b>0,00</b>	<b>0,00</b>

**Missione 06 - Politiche giovanili, sport e tempo libero**  
**Programma POP\_0602 - Giovani**

**Risorse Finanziarie**

**IMPIEGHI**

TITOLO	DESCRIZIONE	2024	2025	2026
I	Spesa corrente consolidata	0,00	0,00	0,00
	Spesa corrente di sviluppo	0,00	0,00	0,00
	<b>Totale spesa corrente</b>	<b>0,00</b>	<b>0,00</b>	<b>0,00</b>
II	Spesa in conto capitale	0,00	0,00	0,00
III	Spesa per incrementi di attività finanziarie	0,00	0,00	0,00
	<b>TOTALE</b>	<b>0,00</b>	<b>0,00</b>	<b>0,00</b>

**FONTI DI FINANZIAMENTO**

ENTRATE	2024		2025		2026	
	Importo	di cui non ricorrenti	Importo	di cui non ricorrenti	Importo	di cui non ricorrenti
Fondo pluriennale vincolato	0,00	0,00	0,00	0,00	0,00	0,00
Avanzo vincolato	0,00	0,00	0,00	0,00	0,00	0,00
Mutui	0,00	0,00	0,00	0,00	0,00	0,00
Altre Entrate a specifica destinazione	0,00	0,00	0,00	0,00	0,00	0,00
Vendita di beni e servizi	0,00	0,00	0,00	0,00	0,00	0,00
Quote di risorse generali	0,00	0,00	0,00	0,00	0,00	0,00
<b>TOTALE</b>	<b>0,00</b>	<b>0,00</b>	<b>0,00</b>	<b>0,00</b>	<b>0,00</b>	<b>0,00</b>

**Missione 07 - Turismo**  
**Programma POP\_0701 - Sviluppo e la valorizzazione del turismo**

**Risorse Finanziarie**

**IMPIEGHI**

TITOLO	DESCRIZIONE	2024	2025	2026
I	Spesa corrente consolidata	1.000,00	1.000,00	1.000,00
	Spesa corrente di sviluppo	0,00	0,00	0,00
	<b>Totale spesa corrente</b>	<b>1.000,00</b>	<b>1.000,00</b>	<b>1.000,00</b>
II	Spesa in conto capitale	0,00	0,00	0,00
III	Spesa per incrementi di attività finanziarie	0,00	0,00	0,00
	<b>TOTALE</b>	<b>1.000,00</b>	<b>1.000,00</b>	<b>1.000,00</b>

**FONTI DI FINANZIAMENTO**

ENTRATE	2024		2025		2026	
	Importo	di cui non ricorrenti	Importo	di cui non ricorrenti	Importo	di cui non ricorrenti
Fondo pluriennale vincolato	0,00	0,00	0,00	0,00	0,00	0,00
Avanzo vincolato	0,00	0,00	0,00	0,00	0,00	0,00
Mutui	0,00	0,00	0,00	0,00	0,00	0,00
Altre Entrate a specifica destinazione	0,00	0,00	0,00	0,00	0,00	0,00
Vendita di beni e servizi	0,00	0,00	0,00	0,00	0,00	0,00
Quote di risorse generali	0,00	0,00	0,00	0,00	0,00	0,00
<b>TOTALE</b>	<b>0,00</b>	<b>0,00</b>	<b>0,00</b>	<b>0,00</b>	<b>0,00</b>	<b>0,00</b>

**Missione 08 - Assetto del territorio ed edilizia abitativa**  
**Programma POP\_0801 - Urbanistica e assetto del territorio**

**Risorse Finanziarie**

**IMPIEGHI**

TITOLO	DESCRIZIONE	2024	2025	2026
I	Spesa corrente consolidata	390.655,63	307.697,39	317.182,95
	Spesa corrente di sviluppo	5.000,00	5.000,00	5.000,00
	<b>Totale spesa corrente</b>	<b>395.655,63</b>	<b>312.697,39</b>	<b>322.182,95</b>
II	Spesa in conto capitale	350.000,00	0,00	0,00
III	Spesa per incrementi di attività finanziarie	0,00	0,00	0,00
	<b>TOTALE</b>	<b>745.655,63</b>	<b>312.697,39</b>	<b>322.182,95</b>

**FONTI DI FINANZIAMENTO**

ENTRATE	2024		2025		2026	
	Importo	di cui non ricorrenti	Importo	di cui non ricorrenti	Importo	di cui non ricorrenti
Fondo pluriennale vincolato	0,00	0,00	0,00	0,00	0,00	0,00
Avanzo vincolato	0,00	0,00	0,00	0,00	0,00	0,00
Mutui	0,00	0,00	0,00	0,00	0,00	0,00
Altre Entrate a specifica destinazione	0,00	0,00	0,00	0,00	0,00	0,00
Vendita di beni e servizi	0,00	0,00	0,00	0,00	0,00	0,00
Quote di risorse generali	0,00	0,00	0,00	0,00	0,00	0,00
<b>TOTALE</b>	<b>0,00</b>	<b>0,00</b>	<b>0,00</b>	<b>0,00</b>	<b>0,00</b>	<b>0,00</b>

**Missione 08 - Assetto del territorio ed edilizia abitativa**  
**Programma POP\_0802 - Edilizia residenziale pubblica e locale e piani di edilizia economico-popolare**

**Risorse Finanziarie**

**IMPIEGHI**

TITOLO	DESCRIZIONE	2024	2025	2026
I	Spesa corrente consolidata	0,00	0,00	0,00
	Spesa corrente di sviluppo	0,00	0,00	0,00
	<b>Totale spesa corrente</b>	<b>0,00</b>	<b>0,00</b>	<b>0,00</b>
II	Spesa in conto capitale	0,00	0,00	0,00
III	Spesa per incrementi di attività finanziarie	0,00	0,00	0,00
	<b>TOTALE</b>	<b>0,00</b>	<b>0,00</b>	<b>0,00</b>

**FONTI DI FINANZIAMENTO**

ENTRATE	2024		2025		2026	
	Importo	di cui non ricorrenti	Importo	di cui non ricorrenti	Importo	di cui non ricorrenti
Fondo pluriennale vincolato	0,00	0,00	0,00	0,00	0,00	0,00
Avanzo vincolato	0,00	0,00	0,00	0,00	0,00	0,00
Mutui	0,00	0,00	0,00	0,00	0,00	0,00
Altre Entrate a specifica destinazione	0,00	0,00	0,00	0,00	0,00	0,00
Vendita di beni e servizi	0,00	0,00	0,00	0,00	0,00	0,00
Quote di risorse generali	0,00	0,00	0,00	0,00	0,00	0,00
<b>TOTALE</b>	<b>0,00</b>	<b>0,00</b>	<b>0,00</b>	<b>0,00</b>	<b>0,00</b>	<b>0,00</b>

**Missione 09 - Sviluppo sostenibile e tutela del territorio e dell'ambiente**  
**Programma POP\_0901 - Difesa del suolo**

**Risorse Finanziarie**

**IMPIEGHI**

TITOLO	DESCRIZIONE	2024	2025	2026
I	Spesa corrente consolidata	0,00	0,00	0,00
	Spesa corrente di sviluppo	0,00	0,00	0,00
	<b>Totale spesa corrente</b>	<b>0,00</b>	<b>0,00</b>	<b>0,00</b>
II	Spesa in conto capitale	0,00	0,00	0,00
III	Spesa per incrementi di attività finanziarie	0,00	0,00	0,00
	<b>TOTALE</b>	<b>0,00</b>	<b>0,00</b>	<b>0,00</b>

**FONTI DI FINANZIAMENTO**

ENTRATE	2024		2025		2026	
	Importo	di cui non ricorrenti	Importo	di cui non ricorrenti	Importo	di cui non ricorrenti
Fondo pluriennale vincolato	0,00	0,00	0,00	0,00	0,00	0,00
Avanzo vincolato	0,00	0,00	0,00	0,00	0,00	0,00
Mutui	0,00	0,00	0,00	0,00	0,00	0,00
Altre Entrate a specifica destinazione	0,00	0,00	0,00	0,00	0,00	0,00
Vendita di beni e servizi	0,00	0,00	0,00	0,00	0,00	0,00
Quote di risorse generali	0,00	0,00	0,00	0,00	0,00	0,00
<b>TOTALE</b>	<b>0,00</b>	<b>0,00</b>	<b>0,00</b>	<b>0,00</b>	<b>0,00</b>	<b>0,00</b>

**Missione 09 - Sviluppo sostenibile e tutela del territorio e dell'ambiente**  
**Programma POP\_0902 - Tutela, valorizzazione e recupero ambientale**

**Risorse Finanziarie**

**IMPIEGHI**

TITOLO	DESCRIZIONE	2024	2025	2026
I	Spesa corrente consolidata	0,00	0,00	0,00
	Spesa corrente di sviluppo	0,00	0,00	0,00
	<b>Totale spesa corrente</b>	<b>0,00</b>	<b>0,00</b>	<b>0,00</b>
II	Spesa in conto capitale	0,00	0,00	0,00
III	Spesa per incrementi di attività finanziarie	0,00	0,00	0,00
	<b>TOTALE</b>	<b>0,00</b>	<b>0,00</b>	<b>0,00</b>

**FONTI DI FINANZIAMENTO**

ENTRATE	2024		2025		2026	
	Importo	di cui non ricorrenti	Importo	di cui non ricorrenti	Importo	di cui non ricorrenti
Fondo pluriennale vincolato	0,00	0,00	0,00	0,00	0,00	0,00
Avanzo vincolato	0,00	0,00	0,00	0,00	0,00	0,00
Mutui	0,00	0,00	0,00	0,00	0,00	0,00
Altre Entrate a specifica destinazione	0,00	0,00	0,00	0,00	0,00	0,00
Vendita di beni e servizi	0,00	0,00	0,00	0,00	0,00	0,00
Quote di risorse generali	0,00	0,00	0,00	0,00	0,00	0,00
<b>TOTALE</b>	<b>0,00</b>	<b>0,00</b>	<b>0,00</b>	<b>0,00</b>	<b>0,00</b>	<b>0,00</b>

**Missione 09 - Sviluppo sostenibile e tutela del territorio e dell'ambiente**  
**Programma POP\_0903 - Rifiuti**

**Risorse Finanziarie**

**IMPIEGHI**

TITOLO	DESCRIZIONE	2024	2025	2026
I	Spesa corrente consolidata	288.105,34	287.755,34	287.755,34
	Spesa corrente di sviluppo	0,00	0,00	0,00
	<b>Totale spesa corrente</b>	<b>288.105,34</b>	<b>287.755,34</b>	<b>287.755,34</b>
II	Spesa in conto capitale	0,00	0,00	0,00
III	Spesa per incrementi di attività finanziarie	0,00	0,00	0,00
	<b>TOTALE</b>	<b>288.105,34</b>	<b>287.755,34</b>	<b>287.755,34</b>

**FONTI DI FINANZIAMENTO**

ENTRATE	2024		2025		2026	
	Importo	di cui non ricorrenti	Importo	di cui non ricorrenti	Importo	di cui non ricorrenti
Fondo pluriennale vincolato	0,00	0,00	0,00	0,00	0,00	0,00
Avanzo vincolato	0,00	0,00	0,00	0,00	0,00	0,00
Mutui	0,00	0,00	0,00	0,00	0,00	0,00
Altre Entrate a specifica destinazione	0,00	0,00	0,00	0,00	0,00	0,00
Vendita di beni e servizi	0,00	0,00	0,00	0,00	0,00	0,00
Quote di risorse generali	0,00	0,00	0,00	0,00	0,00	0,00
<b>TOTALE</b>	<b>0,00</b>	<b>0,00</b>	<b>0,00</b>	<b>0,00</b>	<b>0,00</b>	<b>0,00</b>

**Missione 09 - Sviluppo sostenibile e tutela del territorio e dell'ambiente**  
**Programma POP\_0904 - Servizio idrico integrato**

**Finalità da conseguire**

**Risorse Finanziarie**

**IMPIEGHI**

TITOLO	DESCRIZIONE	2024	2025	2026
I	Spesa corrente consolidata	2.598,03	2.484,09	2.328,55
	Spesa corrente di sviluppo	0,00	0,00	0,00
	<b>Totale spesa corrente</b>	<b>2.598,03</b>	<b>2.484,09</b>	<b>2.328,55</b>
II	Spesa in conto capitale	0,00	0,00	0,00
III	Spesa per incrementi di attività finanziarie	0,00	0,00	0,00
	<b>TOTALE</b>	<b>2.598,03</b>	<b>2.484,09</b>	<b>2.328,55</b>

**FONTI DI FINANZIAMENTO**

ENTRATE	2024		2025		2026	
	Importo	di cui non ricorrenti	Importo	di cui non ricorrenti	Importo	di cui non ricorrenti
Fondo pluriennale vincolato	0,00	0,00	0,00	0,00	0,00	0,00
Avanzo vincolato	0,00	0,00	0,00	0,00	0,00	0,00
Mutui	0,00	0,00	0,00	0,00	0,00	0,00
Altre Entrate a specifica destinazione	0,00	0,00	0,00	0,00	0,00	0,00
Vendita di beni e servizi	0,00	0,00	0,00	0,00	0,00	0,00
Quote di risorse generali	0,00	0,00	0,00	0,00	0,00	0,00
<b>TOTALE</b>	<b>0,00</b>	<b>0,00</b>	<b>0,00</b>	<b>0,00</b>	<b>0,00</b>	<b>0,00</b>



**Missione 09 - Sviluppo sostenibile e tutela del territorio e dell'ambiente****Programma POP\_0905 - Aree protette, parchi naturali, protezione naturalistica e forestazione****Risorse Finanziarie****IMPIEGHI**

TITOLO	DESCRIZIONE	2024	2025	2026
I	Spesa corrente consolidata	856,30	856,30	856,30
	Spesa corrente di sviluppo	0,00	0,00	0,00
	<b>Totale spesa corrente</b>	<b>856,30</b>	<b>856,30</b>	<b>856,30</b>
II	Spesa in conto capitale	0,00	0,00	0,00
III	Spesa per incrementi di attività finanziarie	0,00	0,00	0,00
	<b>TOTALE</b>	<b>856,30</b>	<b>856,30</b>	<b>856,30</b>

**FONTI DI FINANZIAMENTO**

ENTRATE	2024		2025		2026	
	Importo	di cui non ricorrenti	Importo	di cui non ricorrenti	Importo	di cui non ricorrenti
Fondo pluriennale vincolato	0,00	0,00	0,00	0,00	0,00	0,00
Avanzo vincolato	0,00	0,00	0,00	0,00	0,00	0,00
Mutui	0,00	0,00	0,00	0,00	0,00	0,00
Altre Entrate a specifica destinazione	0,00	0,00	0,00	0,00	0,00	0,00
Vendita di beni e servizi	0,00	0,00	0,00	0,00	0,00	0,00
Quote di risorse generali	0,00	0,00	0,00	0,00	0,00	0,00
<b>TOTALE</b>	<b>0,00</b>	<b>0,00</b>	<b>0,00</b>	<b>0,00</b>	<b>0,00</b>	<b>0,00</b>

**Missione 09 - Sviluppo sostenibile e tutela del territorio e dell'ambiente**  
**Programma POP\_0906 - Tutela e valorizzazione delle risorse idriche**

**Risorse Finanziarie**

**IMPIEGHI**

TITOLO	DESCRIZIONE	2024	2025	2026
I	Spesa corrente consolidata	0,00	0,00	0,00
	Spesa corrente di sviluppo	0,00	0,00	0,00
	<b>Totale spesa corrente</b>	<b>0,00</b>	<b>0,00</b>	<b>0,00</b>
II	Spesa in conto capitale	0,00	0,00	0,00
III	Spesa per incrementi di attività finanziarie	0,00	0,00	0,00
	<b>TOTALE</b>	<b>0,00</b>	<b>0,00</b>	<b>0,00</b>

**FONTI DI FINANZIAMENTO**

ENTRATE	2024		2025		2026	
	Importo	di cui non ricorrenti	Importo	di cui non ricorrenti	Importo	di cui non ricorrenti
Fondo pluriennale vincolato	0,00	0,00	0,00	0,00	0,00	0,00
Avanzo vincolato	0,00	0,00	0,00	0,00	0,00	0,00
Mutui	0,00	0,00	0,00	0,00	0,00	0,00
Altre Entrate a specifica destinazione	0,00	0,00	0,00	0,00	0,00	0,00
Vendita di beni e servizi	0,00	0,00	0,00	0,00	0,00	0,00
Quote di risorse generali	0,00	0,00	0,00	0,00	0,00	0,00
<b>TOTALE</b>	<b>0,00</b>	<b>0,00</b>	<b>0,00</b>	<b>0,00</b>	<b>0,00</b>	<b>0,00</b>

**Missione 09 - Sviluppo sostenibile e tutela del territorio e dell'ambiente**  
**Programma POP\_0907 - Sviluppo sostenibile territorio montano piccoli Comuni**

**IMPIEGHI**

TITOLO	DESCRIZIONE	2024	2025	2026
I	Spesa corrente consolidata	0,00	0,00	0,00
	Spesa corrente di sviluppo	0,00	0,00	0,00
	<b>Totale spesa corrente</b>	<b>0,00</b>	<b>0,00</b>	<b>0,00</b>
II	Spesa in conto capitale	0,00	0,00	0,00
III	Spesa per incrementi di attività finanziarie	0,00	0,00	0,00
	<b>TOTALE</b>	<b>0,00</b>	<b>0,00</b>	<b>0,00</b>

**FONTI DI FINANZIAMENTO**

ENTRATE	2024		2025		2026	
	Importo	di cui non ricorrenti	Importo	di cui non ricorrenti	Importo	di cui non ricorrenti
Fondo pluriennale vincolato	0,00	0,00	0,00	0,00	0,00	0,00
Avanzo vincolato	0,00	0,00	0,00	0,00	0,00	0,00
Mutui	0,00	0,00	0,00	0,00	0,00	0,00
Altre Entrate a specifica destinazione	0,00	0,00	0,00	0,00	0,00	0,00
Vendita di beni e servizi	0,00	0,00	0,00	0,00	0,00	0,00
Quote di risorse generali	0,00	0,00	0,00	0,00	0,00	0,00
<b>TOTALE</b>	<b>0,00</b>	<b>0,00</b>	<b>0,00</b>	<b>0,00</b>	<b>0,00</b>	<b>0,00</b>

**Missione 09 - Sviluppo sostenibile e tutela del territorio e dell'ambiente**  
**Programma POP\_0908 - Qualità dell'aria e riduzione dell'inquinamento**

**Risorse Finanziarie**

**IMPIEGHI**

TITOLO	DESCRIZIONE	2024	2025	2026
I	Spesa corrente consolidata	0,00	0,00	0,00
	Spesa corrente di sviluppo	0,00	0,00	0,00
	Totale spesa corrente	0,00	0,00	0,00
II	Spesa in conto capitale	0,00	0,00	0,00
III	Spesa per incrementi di attività finanziarie	0,00	0,00	0,00
	<b>TOTALE</b>	<b>0,00</b>	<b>0,00</b>	<b>0,00</b>

**FONTI DI FINANZIAMENTO**

ENTRATE	2024		2025		2026	
	Importo	di cui non ricorrenti	Importo	di cui non ricorrenti	Importo	di cui non ricorrenti
Fondo pluriennale vincolato	0,00	0,00	0,00	0,00	0,00	0,00
Avanzo vincolato	0,00	0,00	0,00	0,00	0,00	0,00
Mutui	0,00	0,00	0,00	0,00	0,00	0,00
Altre Entrate a specifica destinazione	0,00	0,00	0,00	0,00	0,00	0,00
Vendita di beni e servizi	0,00	0,00	0,00	0,00	0,00	0,00
Quote di risorse generali	0,00	0,00	0,00	0,00	0,00	0,00
<b>TOTALE</b>	<b>0,00</b>	<b>0,00</b>	<b>0,00</b>	<b>0,00</b>	<b>0,00</b>	<b>0,00</b>

**Missione 10 - Trasporti e diritto alla mobilità**  
**Programma POP\_1001 - Trasporto ferroviario**

**Risorse Finanziarie**

**IMPIEGHI**

TITOLO	DESCRIZIONE	2024	2025	2026
I	Spesa corrente consolidata	0,00	0,00	0,00
	Spesa corrente di sviluppo	0,00	0,00	0,00
	<b>Totale spesa corrente</b>	<b>0,00</b>	<b>0,00</b>	<b>0,00</b>
II	Spesa in conto capitale	0,00	0,00	0,00
III	Spesa per incrementi di attività finanziarie	0,00	0,00	0,00
	<b>TOTALE</b>	<b>0,00</b>	<b>0,00</b>	<b>0,00</b>

**FONTI DI FINANZIAMENTO**

ENTRATE	2024		2025		2026	
	Importo	di cui non ricorrenti	Importo	di cui non ricorrenti	Importo	di cui non ricorrenti
Fondo pluriennale vincolato	0,00	0,00	0,00	0,00	0,00	0,00
Avanzo vincolato	0,00	0,00	0,00	0,00	0,00	0,00
Mutui	0,00	0,00	0,00	0,00	0,00	0,00
Altre Entrate a specifica destinazione	0,00	0,00	0,00	0,00	0,00	0,00
Vendita di beni e servizi	0,00	0,00	0,00	0,00	0,00	0,00
Quote di risorse generali	0,00	0,00	0,00	0,00	0,00	0,00
<b>TOTALE</b>	<b>0,00</b>	<b>0,00</b>	<b>0,00</b>	<b>0,00</b>	<b>0,00</b>	<b>0,00</b>

**Missione 10 - Trasporti e diritto alla mobilità**  
**Programma POP\_1002 - Trasporto pubblico locale**

**Risorse Finanziarie**

**IMPIEGHI**

TITOLO	DESCRIZIONE	2024	2025	2026
I	Spesa corrente consolidata	18.500,00	18.500,00	18.500,00
	Spesa corrente di sviluppo	0,00	0,00	0,00
	<b>Totale spesa corrente</b>	<b>18.500,00</b>	<b>18.500,00</b>	<b>18.500,00</b>
II	Spesa in conto capitale	0,00	0,00	0,00
III	Spesa per incrementi di attività finanziarie	0,00	0,00	0,00
	<b>TOTALE</b>	<b>18.500,00</b>	<b>18.500,00</b>	<b>18.500,00</b>

**FONTI DI FINANZIAMENTO**

ENTRATE	2024		2025		2026	
	Importo	di cui non ricorrenti	Importo	di cui non ricorrenti	Importo	di cui non ricorrenti
Fondo pluriennale vincolato	0,00	0,00	0,00	0,00	0,00	0,00
Avanzo vincolato	0,00	0,00	0,00	0,00	0,00	0,00
Mutui	0,00	0,00	0,00	0,00	0,00	0,00
Altre Entrate a specifica destinazione	0,00	0,00	0,00	0,00	0,00	0,00
Vendita di beni e servizi	0,00	0,00	0,00	0,00	0,00	0,00
Quote di risorse generali	0,00	0,00	0,00	0,00	0,00	0,00
<b>TOTALE</b>	<b>0,00</b>	<b>0,00</b>	<b>0,00</b>	<b>0,00</b>	<b>0,00</b>	<b>0,00</b>

**Missione 10 - Trasporti e diritto alla mobilità**  
**Programma POP\_1003 - Trasporto per vie d'acqua**

**Risorse Finanziarie**

**IMPIEGHI**

TITOLO	DESCRIZIONE	2024	2025	2026
I	Spesa corrente consolidata	0,00	0,00	0,00
	Spesa corrente di sviluppo	0,00	0,00	0,00
	Totale spesa corrente	0,00	0,00	0,00
II	Spesa in conto capitale	0,00	0,00	0,00
III	Spesa per incrementi di attività finanziarie	0,00	0,00	0,00
	<b>TOTALE</b>	<b>0,00</b>	<b>0,00</b>	<b>0,00</b>

**FONTI DI FINANZIAMENTO**

ENTRATE	2024		2025		2026	
	Importo	di cui non ricorrenti	Importo	di cui non ricorrenti	Importo	di cui non ricorrenti
Fondo pluriennale vincolato	0,00	0,00	0,00	0,00	0,00	0,00
Avanzo vincolato	0,00	0,00	0,00	0,00	0,00	0,00
Mutui	0,00	0,00	0,00	0,00	0,00	0,00
Altre Entrate a specifica destinazione	0,00	0,00	0,00	0,00	0,00	0,00
Vendita di beni e servizi	0,00	0,00	0,00	0,00	0,00	0,00
Quote di risorse generali	0,00	0,00	0,00	0,00	0,00	0,00
<b>TOTALE</b>	<b>0,00</b>	<b>0,00</b>	<b>0,00</b>	<b>0,00</b>	<b>0,00</b>	<b>0,00</b>

**Missione 10 - Trasporti e diritto alla mobilità**  
**Programma POP\_1004 - Altre modalità di trasporto**

**Risorse Finanziarie**

**IMPIEGHI**

TITOLO	DESCRIZIONE	2024	2025	2026
I	Spesa corrente consolidata	0,00	0,00	0,00
	Spesa corrente di sviluppo	0,00	0,00	0,00
	Totale spesa corrente	0,00	0,00	0,00
II	Spesa in conto capitale	0,00	0,00	0,00
III	Spesa per incrementi di attività finanziarie	0,00	0,00	0,00
	<b>TOTALE</b>	<b>0,00</b>	<b>0,00</b>	<b>0,00</b>

**FONTI DI FINANZIAMENTO**

ENTRATE	2024		2025		2026	
	Importo	di cui non ricorrenti	Importo	di cui non ricorrenti	Importo	di cui non ricorrenti
Fondo pluriennale vincolato	0,00	0,00	0,00	0,00	0,00	0,00
Avanzo vincolato	0,00	0,00	0,00	0,00	0,00	0,00
Mutui	0,00	0,00	0,00	0,00	0,00	0,00
Altre Entrate a specifica destinazione	0,00	0,00	0,00	0,00	0,00	0,00
Vendita di beni e servizi	0,00	0,00	0,00	0,00	0,00	0,00
Quote di risorse generali	0,00	0,00	0,00	0,00	0,00	0,00
<b>TOTALE</b>	<b>0,00</b>	<b>0,00</b>	<b>0,00</b>	<b>0,00</b>	<b>0,00</b>	<b>0,00</b>



**Missione 10 - Trasporti e diritto alla mobilità**  
**Programma POP\_1005 - Viabilità e infrastrutture stradali**

**Risorse Finanziarie**

**IMPIEGHI**

TITOLO	DESCRIZIONE	2024	2025	2026
I	Spesa corrente consolidata	4.000,00	4.000,00	4.000,00
	Spesa corrente di sviluppo	0,00	0,00	0,00
	<b>Totale spesa corrente</b>	<b>4.000,00</b>	<b>4.000,00</b>	<b>4.000,00</b>
II	Spesa in conto capitale	150.000,00	0,00	0,00
III	Spesa per incrementi di attività finanziarie	0,00	0,00	0,00
	<b>TOTALE</b>	<b>154.000,00</b>	<b>4.000,00</b>	<b>4.000,00</b>

**FONTI DI FINANZIAMENTO**

ENTRATE	2024		2025		2026	
	Importo	di cui non ricorrenti	Importo	di cui non ricorrenti	Importo	di cui non ricorrenti
Fondo pluriennale vincolato	0,00	0,00	0,00	0,00	0,00	0,00
Avanzo vincolato	0,00	0,00	0,00	0,00	0,00	0,00
Mutui	0,00	0,00	0,00	0,00	0,00	0,00
Altre Entrate a specifica destinazione	0,00	0,00	0,00	0,00	0,00	0,00
Vendita di beni e servizi	0,00	0,00	0,00	0,00	0,00	0,00
Quote di risorse generali	0,00	0,00	0,00	0,00	0,00	0,00
<b>TOTALE</b>	<b>0,00</b>	<b>0,00</b>	<b>0,00</b>	<b>0,00</b>	<b>0,00</b>	<b>0,00</b>

**Missione 11 - Soccorso civile**  
**Programma POP\_1101 - Sistema di protezione civile**

**Risorse Finanziarie**

**IMPIEGHI**

TITOLO	DESCRIZIONE	2024	2025	2026
I	Spesa corrente consolidata	0,00	0,00	0,00
	Spesa corrente di sviluppo	0,00	0,00	0,00
	<b>Totale spesa corrente</b>	<b>0,00</b>	<b>0,00</b>	<b>0,00</b>
II	Spesa in conto capitale	800.000,00	800.000,00	800.000,00
III	Spesa per incrementi di attività finanziarie	0,00	0,00	0,00
	<b>TOTALE</b>	<b>800.000,00</b>	<b>800.000,00</b>	<b>800.000,00</b>

**FONTI DI FINANZIAMENTO**

ENTRATE	2024		2025		2026	
	Importo	di cui non ricorrenti	Importo	di cui non ricorrenti	Importo	di cui non ricorrenti
Fondo pluriennale vincolato	0,00	0,00	0,00	0,00	0,00	0,00
Avanzo vincolato	0,00	0,00	0,00	0,00	0,00	0,00
Mutui	0,00	0,00	0,00	0,00	0,00	0,00
Altre Entrate a specifica destinazione	0,00	0,00	0,00	0,00	0,00	0,00
Vendita di beni e servizi	0,00	0,00	0,00	0,00	0,00	0,00
Quote di risorse generali	0,00	0,00	0,00	0,00	0,00	0,00
<b>TOTALE</b>	<b>0,00</b>	<b>0,00</b>	<b>0,00</b>	<b>0,00</b>	<b>0,00</b>	<b>0,00</b>

**Missione 11 - Soccorso civile****Programma POP\_1102 - Interventi a seguito di calamità naturali****Risorse Finanziarie****IMPIEGHI**

TITOLO	DESCRIZIONE	2024	2025	2026
I	Spesa corrente consolidata	0,00	0,00	0,00
	Spesa corrente di sviluppo	0,00	0,00	0,00
	<b>Totale spesa corrente</b>	<b>0,00</b>	<b>0,00</b>	<b>0,00</b>
II	Spesa in conto capitale	0,00	0,00	0,00
III	Spesa per incrementi di attività finanziarie	0,00	0,00	0,00
	<b>TOTALE</b>	<b>0,00</b>	<b>0,00</b>	<b>0,00</b>

**FONTI DI FINANZIAMENTO**

ENTRATE	2024		2025		2026	
	Importo	di cui non ricorrenti	Importo	di cui non ricorrenti	Importo	di cui non ricorrenti
Fondo pluriennale vincolato	0,00	0,00	0,00	0,00	0,00	0,00
Avanzo vincolato	0,00	0,00	0,00	0,00	0,00	0,00
Mutui	0,00	0,00	0,00	0,00	0,00	0,00
Altre Entrate a specifica destinazione	0,00	0,00	0,00	0,00	0,00	0,00
Vendita di beni e servizi	0,00	0,00	0,00	0,00	0,00	0,00
Quote di risorse generali	0,00	0,00	0,00	0,00	0,00	0,00
<b>TOTALE</b>	<b>0,00</b>	<b>0,00</b>	<b>0,00</b>	<b>0,00</b>	<b>0,00</b>	<b>0,00</b>

**Missione 12 - Diritti sociali, politiche sociali e famiglia**  
**Programma POP\_1201 - Interventi per l'infanzia e i minori e per asili nido**

**Risorse Finanziarie**

**IMPIEGHI**

TITOLO	DESCRIZIONE	2024	2025	2026
I	Spesa corrente consolidata	0,00	0,00	0,00
	Spesa corrente di sviluppo	0,00	0,00	0,00
	<b>Totale spesa corrente</b>	<b>0,00</b>	<b>0,00</b>	<b>0,00</b>
II	Spesa in conto capitale	0,00	0,00	0,00
III	Spesa per incrementi di attività finanziarie	0,00	0,00	0,00
	<b>TOTALE</b>	<b>0,00</b>	<b>0,00</b>	<b>0,00</b>

**FONTI DI FINANZIAMENTO**

ENTRATE	2024		2025		2026	
	Importo	di cui non ricorrenti	Importo	di cui non ricorrenti	Importo	di cui non ricorrenti
Fondo pluriennale vincolato	0,00	0,00	0,00	0,00	0,00	0,00
Avanzo vincolato	0,00	0,00	0,00	0,00	0,00	0,00
Mutui	0,00	0,00	0,00	0,00	0,00	0,00
Altre Entrate a specifica destinazione	0,00	0,00	0,00	0,00	0,00	0,00
Vendita di beni e servizi	0,00	0,00	0,00	0,00	0,00	0,00
Quote di risorse generali	0,00	0,00	0,00	0,00	0,00	0,00
<b>TOTALE</b>	<b>0,00</b>	<b>0,00</b>	<b>0,00</b>	<b>0,00</b>	<b>0,00</b>	<b>0,00</b>

**Missione 12 - Diritti sociali, politiche sociali e famiglia**  
**Programma POP\_1202 - Interventi per la disabilità**

**Risorse Finanziarie**

**IMPIEGHI**

TITOLO	DESCRIZIONE	2024	2025	2026
I	Spesa corrente consolidata	0,00	0,00	0,00
	Spesa corrente di sviluppo	0,00	0,00	0,00
	Totale spesa corrente	0,00	0,00	0,00
II	Spesa in conto capitale	0,00	0,00	0,00
III	Spesa per incrementi di attività finanziarie	0,00	0,00	0,00
	<b>TOTALE</b>	<b>0,00</b>	<b>0,00</b>	<b>0,00</b>

**FONTI DI FINANZIAMENTO**

ENTRATE	2024		2025		2026	
	Importo	di cui non ricorrenti	Importo	di cui non ricorrenti	Importo	di cui non ricorrenti
Fondo pluriennale vincolato	0,00	0,00	0,00	0,00	0,00	0,00
Avanzo vincolato	0,00	0,00	0,00	0,00	0,00	0,00
Mutui	0,00	0,00	0,00	0,00	0,00	0,00
Altre Entrate a specifica destinazione	0,00	0,00	0,00	0,00	0,00	0,00
Vendita di beni e servizi	0,00	0,00	0,00	0,00	0,00	0,00
Quote di risorse generali	0,00	0,00	0,00	0,00	0,00	0,00
<b>TOTALE</b>	<b>0,00</b>	<b>0,00</b>	<b>0,00</b>	<b>0,00</b>	<b>0,00</b>	<b>0,00</b>

**Missione 12 - Diritti sociali, politiche sociali e famiglia**  
**Programma POP\_1203 - Interventi per gli anziani**

**Risorse Finanziarie**

**IMPIEGHI**

TITOLO	DESCRIZIONE	2024	2025	2026
I	Spesa corrente consolidata	0,00	0,00	0,00
	Spesa corrente di sviluppo	0,00	0,00	0,00
	<b>Totale spesa corrente</b>	<b>0,00</b>	<b>0,00</b>	<b>0,00</b>
II	Spesa in conto capitale	0,00	0,00	0,00
III	Spesa per incrementi di attività finanziarie	0,00	0,00	0,00
	<b>TOTALE</b>	<b>0,00</b>	<b>0,00</b>	<b>0,00</b>

**FONTI DI FINANZIAMENTO**

ENTRATE	2024		2025		2026	
	Importo	di cui non ricorrenti	Importo	di cui non ricorrenti	Importo	di cui non ricorrenti
Fondo pluriennale vincolato	0,00	0,00	0,00	0,00	0,00	0,00
Avanzo vincolato	0,00	0,00	0,00	0,00	0,00	0,00
Mutui	0,00	0,00	0,00	0,00	0,00	0,00
Altre Entrate a specifica destinazione	0,00	0,00	0,00	0,00	0,00	0,00
Vendita di beni e servizi	0,00	0,00	0,00	0,00	0,00	0,00
Quote di risorse generali	0,00	0,00	0,00	0,00	0,00	0,00
<b>TOTALE</b>	<b>0,00</b>	<b>0,00</b>	<b>0,00</b>	<b>0,00</b>	<b>0,00</b>	<b>0,00</b>

**Missione 12 - Diritti sociali, politiche sociali e famiglia**  
**Programma POP\_1204 - Interventi per soggetti a rischio di esclusione sociale**

**Risorse Finanziarie**

**IMPIEGHI**

TITOLO	DESCRIZIONE	2024	2025	2026
I	Spesa corrente consolidata	0,00	0,00	0,00
	Spesa corrente di sviluppo	0,00	0,00	0,00
	Totale spesa corrente	0,00	0,00	0,00
II	Spesa in conto capitale	0,00	0,00	0,00
III	Spesa per incrementi di attività finanziarie	0,00	0,00	0,00
	<b>TOTALE</b>	<b>0,00</b>	<b>0,00</b>	<b>0,00</b>

**FONTI DI FINANZIAMENTO**

ENTRATE	2024		2025		2026	
	Importo	di cui non ricorrenti	Importo	di cui non ricorrenti	Importo	di cui non ricorrenti
Fondo pluriennale vincolato	0,00	0,00	0,00	0,00	0,00	0,00
Avanzo vincolato	0,00	0,00	0,00	0,00	0,00	0,00
Mutui	0,00	0,00	0,00	0,00	0,00	0,00
Altre Entrate a specifica destinazione	0,00	0,00	0,00	0,00	0,00	0,00
Vendita di beni e servizi	0,00	0,00	0,00	0,00	0,00	0,00
Quote di risorse generali	0,00	0,00	0,00	0,00	0,00	0,00
<b>TOTALE</b>	<b>0,00</b>	<b>0,00</b>	<b>0,00</b>	<b>0,00</b>	<b>0,00</b>	<b>0,00</b>

**Missione 12 - Diritti sociali, politiche sociali e famiglia**  
**Programma POP\_1205 - Interventi per le famiglie**

**Risorse Finanziarie**

**IMPIEGHI**

TITOLO	DESCRIZIONE	2024	2025	2026
I	Spesa corrente consolidata	53.600,00	53.600,00	53.600,00
	Spesa corrente di sviluppo	0,00	0,00	0,00
	<b>Totale spesa corrente</b>	<b>53.600,00</b>	<b>53.600,00</b>	<b>53.600,00</b>
II	Spesa in conto capitale	0,00	0,00	0,00
III	Spesa per incrementi di attività finanziarie	0,00	0,00	0,00
	<b>TOTALE</b>	<b>53.600,00</b>	<b>53.600,00</b>	<b>53.600,00</b>

**FONTI DI FINANZIAMENTO**

ENTRATE	2024		2025		2026	
	Importo	di cui non ricorrenti	Importo	di cui non ricorrenti	Importo	di cui non ricorrenti
Fondo pluriennale vincolato	0,00	0,00	0,00	0,00	0,00	0,00
Avanzo vincolato	0,00	0,00	0,00	0,00	0,00	0,00
Mutui	0,00	0,00	0,00	0,00	0,00	0,00
Altre Entrate a specifica destinazione	0,00	0,00	0,00	0,00	0,00	0,00
Vendita di beni e servizi	0,00	0,00	0,00	0,00	0,00	0,00
Quote di risorse generali	0,00	0,00	0,00	0,00	0,00	0,00
<b>TOTALE</b>	<b>0,00</b>	<b>0,00</b>	<b>0,00</b>	<b>0,00</b>	<b>0,00</b>	<b>0,00</b>



**Missione 12 - Diritti sociali, politiche sociali e famiglia**  
**Programma POP\_1206 - Interventi per il diritto alla casa**

**Risorse Finanziarie**

**IMPIEGHI**

TITOLO	DESCRIZIONE	2024	2025	2026
I	Spesa corrente consolidata	0,00	0,00	0,00
	Spesa corrente di sviluppo	0,00	0,00	0,00
	<b>Totale spesa corrente</b>	<b>0,00</b>	<b>0,00</b>	<b>0,00</b>
II	Spesa in conto capitale	0,00	0,00	0,00
III	Spesa per incrementi di attività finanziarie	0,00	0,00	0,00
	<b>TOTALE</b>	<b>0,00</b>	<b>0,00</b>	<b>0,00</b>

**FONTI DI FINANZIAMENTO**

ENTRATE	2024		2025		2026	
	Importo	di cui non ricorrenti	Importo	di cui non ricorrenti	Importo	di cui non ricorrenti
Fondo pluriennale vincolato	0,00	0,00	0,00	0,00	0,00	0,00
Avanzo vincolato	0,00	0,00	0,00	0,00	0,00	0,00
Mutui	0,00	0,00	0,00	0,00	0,00	0,00
Altre Entrate a specifica destinazione	0,00	0,00	0,00	0,00	0,00	0,00
Vendita di beni e servizi	0,00	0,00	0,00	0,00	0,00	0,00
Quote di risorse generali	0,00	0,00	0,00	0,00	0,00	0,00
<b>TOTALE</b>	<b>0,00</b>	<b>0,00</b>	<b>0,00</b>	<b>0,00</b>	<b>0,00</b>	<b>0,00</b>

**Missione 12 - Diritti sociali, politiche sociali e famiglia****Programma POP\_1207 - Programmazione e governo della rete dei servizi sociosanitari e sociali****Risorse Finanziarie****IMPIEGHI**

TITOLO	DESCRIZIONE	2024	2025	2026
I	Spesa corrente consolidata	0,00	0,00	0,00
	Spesa corrente di sviluppo	0,00	0,00	0,00
	<b>Totale spesa corrente</b>	<b>0,00</b>	<b>0,00</b>	<b>0,00</b>
II	Spesa in conto capitale	0,00	0,00	0,00
III	Spesa per incrementi di attività finanziarie	0,00	0,00	0,00
	<b>TOTALE</b>	<b>0,00</b>	<b>0,00</b>	<b>0,00</b>

**FONTI DI FINANZIAMENTO**

ENTRATE	2024		2025		2026	
	Importo	di cui non ricorrenti	Importo	di cui non ricorrenti	Importo	di cui non ricorrenti
Fondo pluriennale vincolato	0,00	0,00	0,00	0,00	0,00	0,00
Avanzo vincolato	0,00	0,00	0,00	0,00	0,00	0,00
Mutui	0,00	0,00	0,00	0,00	0,00	0,00
Altre Entrate a specifica destinazione	0,00	0,00	0,00	0,00	0,00	0,00
Vendita di beni e servizi	0,00	0,00	0,00	0,00	0,00	0,00
Quote di risorse generali	0,00	0,00	0,00	0,00	0,00	0,00
<b>TOTALE</b>	<b>0,00</b>	<b>0,00</b>	<b>0,00</b>	<b>0,00</b>	<b>0,00</b>	<b>0,00</b>

**Missione 12 - Diritti sociali, politiche sociali e famiglia**  
**Programma POP\_1208 - Cooperazione e associazionismo**

**Risorse Finanziarie**

**IMPIEGHI**

TITOLO	DESCRIZIONE	2024	2025	2026
I	Spesa corrente consolidata	0,00	0,00	0,00
	Spesa corrente di sviluppo	0,00	0,00	0,00
	<b>Totale spesa corrente</b>	<b>0,00</b>	<b>0,00</b>	<b>0,00</b>
II	Spesa in conto capitale	0,00	0,00	0,00
III	Spesa per incrementi di attività finanziarie	0,00	0,00	0,00
	<b>TOTALE</b>	<b>0,00</b>	<b>0,00</b>	<b>0,00</b>

**FONTI DI FINANZIAMENTO**

ENTRATE	2024		2025		2026	
	Importo	di cui non ricorrenti	Importo	di cui non ricorrenti	Importo	di cui non ricorrenti
Fondo pluriennale vincolato	0,00	0,00	0,00	0,00	0,00	0,00
Avanzo vincolato	0,00	0,00	0,00	0,00	0,00	0,00
Mutui	0,00	0,00	0,00	0,00	0,00	0,00
Altre Entrate a specifica destinazione	0,00	0,00	0,00	0,00	0,00	0,00
Vendita di beni e servizi	0,00	0,00	0,00	0,00	0,00	0,00
Quote di risorse generali	0,00	0,00	0,00	0,00	0,00	0,00
<b>TOTALE</b>	<b>0,00</b>	<b>0,00</b>	<b>0,00</b>	<b>0,00</b>	<b>0,00</b>	<b>0,00</b>

**Missione 12 - Diritti sociali, politiche sociali e famiglia**  
**Programma POP\_1209 - Servizio necroscopico e cimiteriale**

**Risorse Finanziarie**

**IMPIEGHI**

TITOLO	DESCRIZIONE	2024	2025	2026
I	Spesa corrente consolidata	1.350,00	1.350,00	1.350,00
	Spesa corrente di sviluppo	0,00	0,00	0,00
	<b>Totale spesa corrente</b>	<b>1.350,00</b>	<b>1.350,00</b>	<b>1.350,00</b>
II	Spesa in conto capitale	0,00	0,00	0,00
III	Spesa per incrementi di attività finanziarie	0,00	0,00	0,00
	<b>TOTALE</b>	<b>1.350,00</b>	<b>1.350,00</b>	<b>1.350,00</b>

**FONTI DI FINANZIAMENTO**

ENTRATE	2024		2025		2026	
	Importo	di cui non ricorrenti	Importo	di cui non ricorrenti	Importo	di cui non ricorrenti
Fondo pluriennale vincolato	0,00	0,00	0,00	0,00	0,00	0,00
Avanzo vincolato	0,00	0,00	0,00	0,00	0,00	0,00
Mutui	0,00	0,00	0,00	0,00	0,00	0,00
Altre Entrate a specifica destinazione	0,00	0,00	0,00	0,00	0,00	0,00
Vendita di beni e servizi	0,00	0,00	0,00	0,00	0,00	0,00
Quote di risorse generali	0,00	0,00	0,00	0,00	0,00	0,00
<b>TOTALE</b>	<b>0,00</b>	<b>0,00</b>	<b>0,00</b>	<b>0,00</b>	<b>0,00</b>	<b>0,00</b>

**Missione 13 - Tutela della salute****Programma POP\_1301 - Servizio sanitario regionale - finanziamento ordinario corrente per la garanzia dei LEA****Risorse Finanziarie****IMPIEGHI**

TITOLO	DESCRIZIONE	2024	2025	2026
I	Spesa corrente consolidata	0,00	0,00	0,00
	Spesa corrente di sviluppo	0,00	0,00	0,00
	<b>Totale spesa corrente</b>	<b>0,00</b>	<b>0,00</b>	<b>0,00</b>
II	Spesa in conto capitale	0,00	0,00	0,00
III	Spesa per incrementi di attività finanziarie	0,00	0,00	0,00
	<b>TOTALE</b>	<b>0,00</b>	<b>0,00</b>	<b>0,00</b>

**FONTI DI FINANZIAMENTO**

ENTRATE	2024		2025		2026	
	Importo	di cui non ricorrenti	Importo	di cui non ricorrenti	Importo	di cui non ricorrenti
Fondo pluriennale vincolato	0,00	0,00	0,00	0,00	0,00	0,00
Avanzo vincolato	0,00	0,00	0,00	0,00	0,00	0,00
Mutui	0,00	0,00	0,00	0,00	0,00	0,00
Altre Entrate a specifica destinazione	0,00	0,00	0,00	0,00	0,00	0,00
Vendita di beni e servizi	0,00	0,00	0,00	0,00	0,00	0,00
Quote di risorse generali	0,00	0,00	0,00	0,00	0,00	0,00
<b>TOTALE</b>	<b>0,00</b>	<b>0,00</b>	<b>0,00</b>	<b>0,00</b>	<b>0,00</b>	<b>0,00</b>

**Missione 13 - Tutela della salute****Programma POP\_1302 - Servizio sanitario regionale - finanziamento aggiuntivo corrente per livelli di assistenza superiori ai LEA****Risorse Finanziarie****IMPIEGHI**

TITOLO	DESCRIZIONE	2024	2025	2026
I	Spesa corrente consolidata	0,00	0,00	0,00
	Spesa corrente di sviluppo	0,00	0,00	0,00
	Totale spesa corrente	0,00	0,00	0,00
II	Spesa in conto capitale	0,00	0,00	0,00
III	Spesa per incrementi di attività finanziarie	0,00	0,00	0,00
	<b>TOTALE</b>	<b>0,00</b>	<b>0,00</b>	<b>0,00</b>

**FONTI DI FINANZIAMENTO**

ENTRATE	2024		2025		2026	
	Importo	di cui non ricorrenti	Importo	di cui non ricorrenti	Importo	di cui non ricorrenti
Fondo pluriennale vincolato	0,00	0,00	0,00	0,00	0,00	0,00
Avanzo vincolato	0,00	0,00	0,00	0,00	0,00	0,00
Mutui	0,00	0,00	0,00	0,00	0,00	0,00
Altre Entrate a specifica destinazione	0,00	0,00	0,00	0,00	0,00	0,00
Vendita di beni e servizi	0,00	0,00	0,00	0,00	0,00	0,00
Quote di risorse generali	0,00	0,00	0,00	0,00	0,00	0,00
<b>TOTALE</b>	<b>0,00</b>	<b>0,00</b>	<b>0,00</b>	<b>0,00</b>	<b>0,00</b>	<b>0,00</b>

**Missione 13 - Tutela della salute****Programma POP\_1303 - Servizio sanitario regionale - finanziamento aggiuntivo corrente per la copertura dello squilibrio di bilancio corrente****Risorse Finanziarie****IMPIEGHI**

TITOLO	DESCRIZIONE	2024	2025	2026
I	Spesa corrente consolidata	0,00	0,00	0,00
	Spesa corrente di sviluppo	0,00	0,00	0,00
	<b>Totale spesa corrente</b>	<b>0,00</b>	<b>0,00</b>	<b>0,00</b>
II	Spesa in conto capitale	0,00	0,00	0,00
III	Spesa per incrementi di attività finanziarie	0,00	0,00	0,00
	<b>TOTALE</b>	<b>0,00</b>	<b>0,00</b>	<b>0,00</b>

**FONTI DI FINANZIAMENTO**

ENTRATE	2024		2025		2026	
	Importo	di cui non ricorrenti	Importo	di cui non ricorrenti	Importo	di cui non ricorrenti
Fondo pluriennale vincolato	0,00	0,00	0,00	0,00	0,00	0,00
Avanzo vincolato	0,00	0,00	0,00	0,00	0,00	0,00
Mutui	0,00	0,00	0,00	0,00	0,00	0,00
Altre Entrate a specifica destinazione	0,00	0,00	0,00	0,00	0,00	0,00
Vendita di beni e servizi	0,00	0,00	0,00	0,00	0,00	0,00
Quote di risorse generali	0,00	0,00	0,00	0,00	0,00	0,00
<b>TOTALE</b>	<b>0,00</b>	<b>0,00</b>	<b>0,00</b>	<b>0,00</b>	<b>0,00</b>	<b>0,00</b>

**Missione 13 - Tutela della salute****Programma POP\_1304 - Servizio sanitario regionale - ripiano di disavanzi sanitari relativi ad esercizi pregressi****Risorse Finanziarie****IMPIEGHI**

TITOLO	DESCRIZIONE	2024	2025	2026
I	Spesa corrente consolidata	0,00	0,00	0,00
	Spesa corrente di sviluppo	0,00	0,00	0,00
	<b>Totale spesa corrente</b>	<b>0,00</b>	<b>0,00</b>	<b>0,00</b>
II	Spesa in conto capitale	0,00	0,00	0,00
III	Spesa per incrementi di attività finanziarie	0,00	0,00	0,00
	<b>TOTALE</b>	<b>0,00</b>	<b>0,00</b>	<b>0,00</b>

**FONTI DI FINANZIAMENTO**

ENTRATE	2024		2025		2026	
	Importo	di cui non ricorrenti	Importo	di cui non ricorrenti	Importo	di cui non ricorrenti
Fondo pluriennale vincolato	0,00	0,00	0,00	0,00	0,00	0,00
Avanzo vincolato	0,00	0,00	0,00	0,00	0,00	0,00
Mutui	0,00	0,00	0,00	0,00	0,00	0,00
Altre Entrate a specifica destinazione	0,00	0,00	0,00	0,00	0,00	0,00
Vendita di beni e servizi	0,00	0,00	0,00	0,00	0,00	0,00
Quote di risorse generali	0,00	0,00	0,00	0,00	0,00	0,00
<b>TOTALE</b>	<b>0,00</b>	<b>0,00</b>	<b>0,00</b>	<b>0,00</b>	<b>0,00</b>	<b>0,00</b>



**Missione 13 - Tutela della salute****Programma POP\_1305 - Servizio sanitario regionale - investimenti sanitari****Risorse Finanziarie****IMPIEGHI**

TITOLO	DESCRIZIONE	2024	2025	2026
I	Spesa corrente consolidata	0,00	0,00	0,00
	Spesa corrente di sviluppo	0,00	0,00	0,00
	Totale spesa corrente	0,00	0,00	0,00
II	Spesa in conto capitale	0,00	0,00	0,00
III	Spesa per incrementi di attività finanziarie	0,00	0,00	0,00
	<b>TOTALE</b>	<b>0,00</b>	<b>0,00</b>	<b>0,00</b>

**FONTI DI FINANZIAMENTO**

ENTRATE	2024		2025		2026	
	Importo	di cui non ricorrenti	Importo	di cui non ricorrenti	Importo	di cui non ricorrenti
Fondo pluriennale vincolato	0,00	0,00	0,00	0,00	0,00	0,00
Avanzo vincolato	0,00	0,00	0,00	0,00	0,00	0,00
Mutui	0,00	0,00	0,00	0,00	0,00	0,00
Altre Entrate a specifica destinazione	0,00	0,00	0,00	0,00	0,00	0,00
Vendita di beni e servizi	0,00	0,00	0,00	0,00	0,00	0,00
Quote di risorse generali	0,00	0,00	0,00	0,00	0,00	0,00
<b>TOTALE</b>	<b>0,00</b>	<b>0,00</b>	<b>0,00</b>	<b>0,00</b>	<b>0,00</b>	<b>0,00</b>

**Missione 13 - Tutela della salute****Programma POP\_1306 - Servizio sanitario regionale - restituzione maggiori gettiti SSN****Finalità da conseguire****Risorse Finanziarie****IMPIEGHI**

TITOLO	DESCRIZIONE	2024	2025	2026
I	Spesa corrente consolidata	0,00	0,00	0,00
	Spesa corrente di sviluppo	0,00	0,00	0,00
	<b>Totale spesa corrente</b>	<b>0,00</b>	<b>0,00</b>	<b>0,00</b>
II	Spesa in conto capitale	0,00	0,00	0,00
III	Spesa per incrementi di attività finanziarie	0,00	0,00	0,00
	<b>TOTALE</b>	<b>0,00</b>	<b>0,00</b>	<b>0,00</b>

**FONTI DI FINANZIAMENTO**

ENTRATE	2024		2025		2026	
	Importo	di cui non ricorrenti	Importo	di cui non ricorrenti	Importo	di cui non ricorrenti
Fondo pluriennale vincolato	0,00	0,00	0,00	0,00	0,00	0,00
Avanzo vincolato	0,00	0,00	0,00	0,00	0,00	0,00
Mutui	0,00	0,00	0,00	0,00	0,00	0,00
Altre Entrate a specifica destinazione	0,00	0,00	0,00	0,00	0,00	0,00
Vendita di beni e servizi	0,00	0,00	0,00	0,00	0,00	0,00
Quote di risorse generali	0,00	0,00	0,00	0,00	0,00	0,00
<b>TOTALE</b>	<b>0,00</b>	<b>0,00</b>	<b>0,00</b>	<b>0,00</b>	<b>0,00</b>	<b>0,00</b>

**Missione 13 - Tutela della salute**  
**Programma POP\_1307 - Ulteriori spese in materia sanitaria**

**Risorse Finanziarie**

**IMPIEGHI**

TITOLO	DESCRIZIONE	2024	2025	2026
I	Spesa corrente consolidata	0,00	0,00	0,00
	Spesa corrente di sviluppo	0,00	0,00	0,00
	Totale spesa corrente	0,00	0,00	0,00
II	Spesa in conto capitale	0,00	0,00	0,00
III	Spesa per incrementi di attività finanziarie	0,00	0,00	0,00
	<b>TOTALE</b>	<b>0,00</b>	<b>0,00</b>	<b>0,00</b>

**FONTI DI FINANZIAMENTO**

ENTRATE	2024		2025		2026	
	Importo	di cui non ricorrenti	Importo	di cui non ricorrenti	Importo	di cui non ricorrenti
Fondo pluriennale vincolato	0,00	0,00	0,00	0,00	0,00	0,00
Avanzo vincolato	0,00	0,00	0,00	0,00	0,00	0,00
Mutui	0,00	0,00	0,00	0,00	0,00	0,00
Altre Entrate a specifica destinazione	0,00	0,00	0,00	0,00	0,00	0,00
Vendita di beni e servizi	0,00	0,00	0,00	0,00	0,00	0,00
Quote di risorse generali	0,00	0,00	0,00	0,00	0,00	0,00
<b>TOTALE</b>	<b>0,00</b>	<b>0,00</b>	<b>0,00</b>	<b>0,00</b>	<b>0,00</b>	<b>0,00</b>

**Missione 14 - Sviluppo economico e competitività**  
**Programma POP\_1401 - Industria PMI e Artigianato**

**Risorse Finanziarie**

**IMPIEGHI**

TITOLO	DESCRIZIONE	2024	2025	2026
I	Spesa corrente consolidata	0,00	0,00	0,00
	Spesa corrente di sviluppo	0,00	0,00	0,00
	<b>Totale spesa corrente</b>	<b>0,00</b>	<b>0,00</b>	<b>0,00</b>
II	Spesa in conto capitale	0,00	0,00	0,00
III	Spesa per incrementi di attività finanziarie	0,00	0,00	0,00
	<b>TOTALE</b>	<b>0,00</b>	<b>0,00</b>	<b>0,00</b>

**FONTI DI FINANZIAMENTO**

ENTRATE	2024		2025		2026	
	Importo	di cui non ricorrenti	Importo	di cui non ricorrenti	Importo	di cui non ricorrenti
Fondo pluriennale vincolato	0,00	0,00	0,00	0,00	0,00	0,00
Avanzo vincolato	0,00	0,00	0,00	0,00	0,00	0,00
Mutui	0,00	0,00	0,00	0,00	0,00	0,00
Altre Entrate a specifica destinazione	0,00	0,00	0,00	0,00	0,00	0,00
Vendita di beni e servizi	0,00	0,00	0,00	0,00	0,00	0,00
Quote di risorse generali	0,00	0,00	0,00	0,00	0,00	0,00
<b>TOTALE</b>	<b>0,00</b>	<b>0,00</b>	<b>0,00</b>	<b>0,00</b>	<b>0,00</b>	<b>0,00</b>

**Missione 14 - Sviluppo economico e competitività****Programma POP\_1402 - Commercio - reti distributive - tutela dei consumatori****Risorse Finanziarie****IMPIEGHI**

TITOLO	DESCRIZIONE	2024	2025	2026
I	Spesa corrente consolidata	0,00	0,00	0,00
	Spesa corrente di sviluppo	0,00	0,00	0,00
	<b>Totale spesa corrente</b>	<b>0,00</b>	<b>0,00</b>	<b>0,00</b>
II	Spesa in conto capitale	0,00	0,00	0,00
III	Spesa per incrementi di attività finanziarie	0,00	0,00	0,00
	<b>TOTALE</b>	<b>0,00</b>	<b>0,00</b>	<b>0,00</b>

**FONTI DI FINANZIAMENTO**

ENTRATE	2024		2025		2026	
	Importo	di cui non ricorrenti	Importo	di cui non ricorrenti	Importo	di cui non ricorrenti
Fondo pluriennale vincolato	0,00	0,00	0,00	0,00	0,00	0,00
Avanzo vincolato	0,00	0,00	0,00	0,00	0,00	0,00
Mutui	0,00	0,00	0,00	0,00	0,00	0,00
Altre Entrate a specifica destinazione	0,00	0,00	0,00	0,00	0,00	0,00
Vendita di beni e servizi	0,00	0,00	0,00	0,00	0,00	0,00
Quote di risorse generali	0,00	0,00	0,00	0,00	0,00	0,00
<b>TOTALE</b>	<b>0,00</b>	<b>0,00</b>	<b>0,00</b>	<b>0,00</b>	<b>0,00</b>	<b>0,00</b>

**Missione 14 - Sviluppo economico e competitività**  
**Programma POP\_1403 - Ricerca e innovazione**

**Risorse Finanziarie**

**IMPIEGHI**

TITOLO	DESCRIZIONE	2024	2025	2026
I	Spesa corrente consolidata	0,00	0,00	0,00
	Spesa corrente di sviluppo	0,00	0,00	0,00
	Totale spesa corrente	0,00	0,00	0,00
II	Spesa in conto capitale	0,00	0,00	0,00
III	Spesa per incrementi di attività finanziarie	0,00	0,00	0,00
	<b>TOTALE</b>	<b>0,00</b>	<b>0,00</b>	<b>0,00</b>

**FONTI DI FINANZIAMENTO**

ENTRATE	2024		2025		2026	
	Importo	di cui non ricorrenti	Importo	di cui non ricorrenti	Importo	di cui non ricorrenti
Fondo pluriennale vincolato	0,00	0,00	0,00	0,00	0,00	0,00
Avanzo vincolato	0,00	0,00	0,00	0,00	0,00	0,00
Mutui	0,00	0,00	0,00	0,00	0,00	0,00
Altre Entrate a specifica destinazione	0,00	0,00	0,00	0,00	0,00	0,00
Vendita di beni e servizi	0,00	0,00	0,00	0,00	0,00	0,00
Quote di risorse generali	0,00	0,00	0,00	0,00	0,00	0,00
<b>TOTALE</b>	<b>0,00</b>	<b>0,00</b>	<b>0,00</b>	<b>0,00</b>	<b>0,00</b>	<b>0,00</b>

**Missione 14 - Sviluppo economico e competitività**  
**Programma POP\_1404 - Reti e altri servizi di pubblica utilità**

**Risorse Finanziarie**

**IMPIEGHI**

TITOLO	DESCRIZIONE	2024	2025	2026
I	Spesa corrente consolidata	0,00	0,00	0,00
	Spesa corrente di sviluppo	0,00	0,00	0,00
	Totale spesa corrente	0,00	0,00	0,00
II	Spesa in conto capitale	0,00	0,00	0,00
III	Spesa per incrementi di attività finanziarie	0,00	0,00	0,00
	<b>TOTALE</b>	<b>0,00</b>	<b>0,00</b>	<b>0,00</b>

**FONTI DI FINANZIAMENTO**

ENTRATE	2024		2025		2026	
	Importo	di cui non ricorrenti	Importo	di cui non ricorrenti	Importo	di cui non ricorrenti
Fondo pluriennale vincolato	0,00	0,00	0,00	0,00	0,00	0,00
Avanzo vincolato	0,00	0,00	0,00	0,00	0,00	0,00
Mutui	0,00	0,00	0,00	0,00	0,00	0,00
Altre Entrate a specifica destinazione	0,00	0,00	0,00	0,00	0,00	0,00
Vendita di beni e servizi	0,00	0,00	0,00	0,00	0,00	0,00
Quote di risorse generali	0,00	0,00	0,00	0,00	0,00	0,00
<b>TOTALE</b>	<b>0,00</b>	<b>0,00</b>	<b>0,00</b>	<b>0,00</b>	<b>0,00</b>	<b>0,00</b>

**Missione 15 - Politiche per il lavoro e la formazione professionale**  
**Programma POP\_1501 - Servizi per lo sviluppo del mercato del lavoro**

**Risorse Finanziarie**

**IMPIEGHI**

TITOLO	DESCRIZIONE	2024	2025	2026
I	Spesa corrente consolidata	0,00	0,00	0,00
	Spesa corrente di sviluppo	0,00	0,00	0,00
	Totale spesa corrente	0,00	0,00	0,00
II	Spesa in conto capitale	0,00	0,00	0,00
III	Spesa per incrementi di attività finanziarie	0,00	0,00	0,00
	<b>TOTALE</b>	<b>0,00</b>	<b>0,00</b>	<b>0,00</b>

**FONTI DI FINANZIAMENTO**

ENTRATE	2024		2025		2026	
	Importo	di cui non ricorrenti	Importo	di cui non ricorrenti	Importo	di cui non ricorrenti
Fondo pluriennale vincolato	0,00	0,00	0,00	0,00	0,00	0,00
Avanzo vincolato	0,00	0,00	0,00	0,00	0,00	0,00
Mutui	0,00	0,00	0,00	0,00	0,00	0,00
Altre Entrate a specifica destinazione	0,00	0,00	0,00	0,00	0,00	0,00
Vendita di beni e servizi	0,00	0,00	0,00	0,00	0,00	0,00
Quote di risorse generali	0,00	0,00	0,00	0,00	0,00	0,00
<b>TOTALE</b>	<b>0,00</b>	<b>0,00</b>	<b>0,00</b>	<b>0,00</b>	<b>0,00</b>	<b>0,00</b>



**Missione 15 - Politiche per il lavoro e la formazione professionale**  
**Programma POP\_1502 - Formazione professionale**

**Risorse Finanziarie**

**IMPIEGHI**

TITOLO	DESCRIZIONE	2024	2025	2026
I	Spesa corrente consolidata	0,00	0,00	0,00
	Spesa corrente di sviluppo	0,00	0,00	0,00
	<b>Totale spesa corrente</b>	<b>0,00</b>	<b>0,00</b>	<b>0,00</b>
II	Spesa in conto capitale	0,00	0,00	0,00
III	Spesa per incrementi di attività finanziarie	0,00	0,00	0,00
	<b>TOTALE</b>	<b>0,00</b>	<b>0,00</b>	<b>0,00</b>

**FONTI DI FINANZIAMENTO**

ENTRATE	2024		2025		2026	
	Importo	di cui non ricorrenti	Importo	di cui non ricorrenti	Importo	di cui non ricorrenti
Fondo pluriennale vincolato	0,00	0,00	0,00	0,00	0,00	0,00
Avanzo vincolato	0,00	0,00	0,00	0,00	0,00	0,00
Mutui	0,00	0,00	0,00	0,00	0,00	0,00
Altre Entrate a specifica destinazione	0,00	0,00	0,00	0,00	0,00	0,00
Vendita di beni e servizi	0,00	0,00	0,00	0,00	0,00	0,00
Quote di risorse generali	0,00	0,00	0,00	0,00	0,00	0,00
<b>TOTALE</b>	<b>0,00</b>	<b>0,00</b>	<b>0,00</b>	<b>0,00</b>	<b>0,00</b>	<b>0,00</b>

**Missione 15 - Politiche per il lavoro e la formazione professionale**  
**Programma POP\_1503 - Sostegno all'occupazione**

**Risorse Finanziarie**

**IMPIEGHI**

TITOLO	DESCRIZIONE	2024	2025	2026
I	Spesa corrente consolidata	0,00	0,00	0,00
	Spesa corrente di sviluppo	0,00	0,00	0,00
	Totale spesa corrente	0,00	0,00	0,00
II	Spesa in conto capitale	0,00	0,00	0,00
III	Spesa per incrementi di attività finanziarie	0,00	0,00	0,00
	<b>TOTALE</b>	<b>0,00</b>	<b>0,00</b>	<b>0,00</b>

**FONTI DI FINANZIAMENTO**

ENTRATE	2024		2025		2026	
	Importo	di cui non ricorrenti	Importo	di cui non ricorrenti	Importo	di cui non ricorrenti
Fondo pluriennale vincolato	0,00	0,00	0,00	0,00	0,00	0,00
Avanzo vincolato	0,00	0,00	0,00	0,00	0,00	0,00
Mutui	0,00	0,00	0,00	0,00	0,00	0,00
Altre Entrate a specifica destinazione	0,00	0,00	0,00	0,00	0,00	0,00
Vendita di beni e servizi	0,00	0,00	0,00	0,00	0,00	0,00
Quote di risorse generali	0,00	0,00	0,00	0,00	0,00	0,00
<b>TOTALE</b>	<b>0,00</b>	<b>0,00</b>	<b>0,00</b>	<b>0,00</b>	<b>0,00</b>	<b>0,00</b>

**Missione 16 - Agricoltura, politiche agroalimentari e pesca**  
**Programma POP\_1601 - Sviluppo del settore agricolo e del sistema agroalimentare**

**Risorse Finanziarie**

**IMPIEGHI**

TITOLO	DESCRIZIONE	2024	2025	2026
I	Spesa corrente consolidata	0,00	0,00	0,00
	Spesa corrente di sviluppo	0,00	0,00	0,00
	<b>Totale spesa corrente</b>	<b>0,00</b>	<b>0,00</b>	<b>0,00</b>
II	Spesa in conto capitale	0,00	0,00	0,00
III	Spesa per incrementi di attività finanziarie	0,00	0,00	0,00
	<b>TOTALE</b>	<b>0,00</b>	<b>0,00</b>	<b>0,00</b>

**FONTI DI FINANZIAMENTO**

ENTRATE	2024		2025		2026	
	Importo	di cui non ricorrenti	Importo	di cui non ricorrenti	Importo	di cui non ricorrenti
Fondo pluriennale vincolato	0,00	0,00	0,00	0,00	0,00	0,00
Avanzo vincolato	0,00	0,00	0,00	0,00	0,00	0,00
Mutui	0,00	0,00	0,00	0,00	0,00	0,00
Altre Entrate a specifica destinazione	0,00	0,00	0,00	0,00	0,00	0,00
Vendita di beni e servizi	0,00	0,00	0,00	0,00	0,00	0,00
Quote di risorse generali	0,00	0,00	0,00	0,00	0,00	0,00
<b>TOTALE</b>	<b>0,00</b>	<b>0,00</b>	<b>0,00</b>	<b>0,00</b>	<b>0,00</b>	<b>0,00</b>

**Missione 16 - Agricoltura, politiche agroalimentari e pesca**  
**Programma POP\_1602 - Caccia e pesca**

**Risorse Finanziarie**

**IMPIEGHI**

TITOLO	DESCRIZIONE	2024	2025	2026
I	Spesa corrente consolidata	0,00	0,00	0,00
	Spesa corrente di sviluppo	0,00	0,00	0,00
	<b>Totale spesa corrente</b>	<b>0,00</b>	<b>0,00</b>	<b>0,00</b>
II	Spesa in conto capitale	0,00	0,00	0,00
III	Spesa per incrementi di attività finanziarie	0,00	0,00	0,00
	<b>TOTALE</b>	<b>0,00</b>	<b>0,00</b>	<b>0,00</b>

**FONTI DI FINANZIAMENTO**

ENTRATE	2024		2025		2026	
	Importo	di cui non ricorrenti	Importo	di cui non ricorrenti	Importo	di cui non ricorrenti
Fondo pluriennale vincolato	0,00	0,00	0,00	0,00	0,00	0,00
Avanzo vincolato	0,00	0,00	0,00	0,00	0,00	0,00
Mutui	0,00	0,00	0,00	0,00	0,00	0,00
Altre Entrate a specifica destinazione	0,00	0,00	0,00	0,00	0,00	0,00
Vendita di beni e servizi	0,00	0,00	0,00	0,00	0,00	0,00
Quote di risorse generali	0,00	0,00	0,00	0,00	0,00	0,00
<b>TOTALE</b>	<b>0,00</b>	<b>0,00</b>	<b>0,00</b>	<b>0,00</b>	<b>0,00</b>	<b>0,00</b>

**Missione 17 - Energia e diversificazione delle fonti energetiche**  
**Programma POP\_1701 - Fonti energetiche**

**Risorse Finanziarie**

**IMPIEGHI**

TITOLO	DESCRIZIONE	2024	2025	2026
I	Spesa corrente consolidata	0,00	0,00	0,00
	Spesa corrente di sviluppo	0,00	0,00	0,00
	Totale spesa corrente	0,00	0,00	0,00
II	Spesa in conto capitale	16.875,89	16.875,89	16.875,89
III	Spesa per incrementi di attività finanziarie	0,00	0,00	0,00
	<b>TOTALE</b>	<b>16.875,89</b>	<b>16.875,89</b>	<b>16.875,89</b>

**FONTI DI FINANZIAMENTO**

ENTRATE	2024		2025		2026	
	Importo	di cui non ricorrenti	Importo	di cui non ricorrenti	Importo	di cui non ricorrenti
Fondo pluriennale vincolato	0,00	0,00	0,00	0,00	0,00	0,00
Avanzo vincolato	0,00	0,00	0,00	0,00	0,00	0,00
Mutui	0,00	0,00	0,00	0,00	0,00	0,00
Altre Entrate a specifica destinazione	0,00	0,00	0,00	0,00	0,00	0,00
Vendita di beni e servizi	0,00	0,00	0,00	0,00	0,00	0,00
Quote di risorse generali	0,00	0,00	0,00	0,00	0,00	0,00
<b>TOTALE</b>	<b>0,00</b>	<b>0,00</b>	<b>0,00</b>	<b>0,00</b>	<b>0,00</b>	<b>0,00</b>

**Missione 18 - Relazioni con le altre autonomie territoriali e locali**  
**Programma POP\_1801 - Relazioni finanziarie con le altre autonomie territoriali**

**Risorse Finanziarie**

**IMPIEGHI**

TITOLO	DESCRIZIONE	2024	2025	2026
I	Spesa corrente consolidata	0,00	0,00	0,00
	Spesa corrente di sviluppo	0,00	0,00	0,00
	Totale spesa corrente	0,00	0,00	0,00
II	Spesa in conto capitale	0,00	0,00	0,00
III	Spesa per incrementi di attività finanziarie	0,00	0,00	0,00
	<b>TOTALE</b>	<b>0,00</b>	<b>0,00</b>	<b>0,00</b>

**FONTI DI FINANZIAMENTO**

ENTRATE	2024		2025		2026	
	Importo	di cui non ricorrenti	Importo	di cui non ricorrenti	Importo	di cui non ricorrenti
Fondo pluriennale vincolato	0,00	0,00	0,00	0,00	0,00	0,00
Avanzo vincolato	0,00	0,00	0,00	0,00	0,00	0,00
Mutui	0,00	0,00	0,00	0,00	0,00	0,00
Altre Entrate a specifica destinazione	0,00	0,00	0,00	0,00	0,00	0,00
Vendita di beni e servizi	0,00	0,00	0,00	0,00	0,00	0,00
Quote di risorse generali	0,00	0,00	0,00	0,00	0,00	0,00
<b>TOTALE</b>	<b>0,00</b>	<b>0,00</b>	<b>0,00</b>	<b>0,00</b>	<b>0,00</b>	<b>0,00</b>

**Missione 19 - Relazioni internazionali****Programma POP\_1901 - Relazioni internazionali e Cooperazione allo sviluppo****Risorse Finanziarie****IMPIEGHI**

TITOLO	DESCRIZIONE	2024	2025	2026
I	Spesa corrente consolidata	0,00	0,00	0,00
	Spesa corrente di sviluppo	0,00	0,00	0,00
	Totale spesa corrente	0,00	0,00	0,00
II	Spesa in conto capitale	0,00	0,00	0,00
III	Spesa per incrementi di attività finanziarie	0,00	0,00	0,00
	<b>TOTALE</b>	<b>0,00</b>	<b>0,00</b>	<b>0,00</b>

**FONTI DI FINANZIAMENTO**

ENTRATE	2024		2025		2026	
	Importo	di cui non ricorrenti	Importo	di cui non ricorrenti	Importo	di cui non ricorrenti
Fondo pluriennale vincolato	0,00	0,00	0,00	0,00	0,00	0,00
Avanzo vincolato	0,00	0,00	0,00	0,00	0,00	0,00
Mutui	0,00	0,00	0,00	0,00	0,00	0,00
Altre Entrate a specifica destinazione	0,00	0,00	0,00	0,00	0,00	0,00
Vendita di beni e servizi	0,00	0,00	0,00	0,00	0,00	0,00
Quote di risorse generali	0,00	0,00	0,00	0,00	0,00	0,00
<b>TOTALE</b>	<b>0,00</b>	<b>0,00</b>	<b>0,00</b>	<b>0,00</b>	<b>0,00</b>	<b>0,00</b>

**Missione 20 - Fondi da ripartire**  
**Programma POP\_2001 - Fondo di riserva**

**Risorse Finanziarie**

**IMPIEGHI**

TITOLO	DESCRIZIONE	2024	2025	2026
I	Spesa corrente consolidata	14.000,00	7.000,00	7.000,00
	Spesa corrente di sviluppo	0,00	0,00	0,00
	<b>Totale spesa corrente</b>	<b>14.000,00</b>	<b>7.000,00</b>	<b>7.000,00</b>
II	Spesa in conto capitale	0,00	0,00	0,00
III	Spesa per incrementi di attività finanziarie	0,00	0,00	0,00
	<b>TOTALE</b>	<b>14.000,00</b>	<b>7.000,00</b>	<b>7.000,00</b>

**FONTI DI FINANZIAMENTO**

ENTRATE	2024		2025		2026	
	Importo	di cui non ricorrenti	Importo	di cui non ricorrenti	Importo	di cui non ricorrenti
Fondo pluriennale vincolato	0,00	0,00	0,00	0,00	0,00	0,00
Avanzo vincolato	0,00	0,00	0,00	0,00	0,00	0,00
Mutui	0,00	0,00	0,00	0,00	0,00	0,00
Altre Entrate a specifica destinazione	0,00	0,00	0,00	0,00	0,00	0,00
Vendita di beni e servizi	0,00	0,00	0,00	0,00	0,00	0,00
Quote di risorse generali	0,00	0,00	0,00	0,00	0,00	0,00
<b>TOTALE</b>	<b>0,00</b>	<b>0,00</b>	<b>0,00</b>	<b>0,00</b>	<b>0,00</b>	<b>0,00</b>

**Missione 20 - Fondi da ripartire**  
**Programma POP\_2002 - Fondo crediti di dubbia esigibilità**

**Risorse Finanziarie**

**IMPIEGHI**

TITOLO	DESCRIZIONE	2024	2025	2026
I	Spesa corrente consolidata	126.947,19	123.649,23	123.649,23
	Spesa corrente di sviluppo	0,00	0,00	0,00
	<b>Totale spesa corrente</b>	<b>126.947,19</b>	<b>123.649,23</b>	<b>123.649,23</b>
II	Spesa in conto capitale	0,00	0,00	0,00
III	Spesa per incrementi di attività finanziarie	0,00	0,00	0,00
	<b>TOTALE</b>	<b>126.947,19</b>	<b>123.649,23</b>	<b>123.649,23</b>

**FONTI DI FINANZIAMENTO**

ENTRATE	2024		2025		2026	
	Importo	di cui non ricorrenti	Importo	di cui non ricorrenti	Importo	di cui non ricorrenti
Fondo pluriennale vincolato	0,00	0,00	0,00	0,00	0,00	0,00
Avanzo vincolato	0,00	0,00	0,00	0,00	0,00	0,00
Mutui	0,00	0,00	0,00	0,00	0,00	0,00
Altre Entrate a specifica destinazione	0,00	0,00	0,00	0,00	0,00	0,00
Vendita di beni e servizi	0,00	0,00	0,00	0,00	0,00	0,00
Quote di risorse generali	0,00	0,00	0,00	0,00	0,00	0,00
<b>TOTALE</b>	<b>0,00</b>	<b>0,00</b>	<b>0,00</b>	<b>0,00</b>	<b>0,00</b>	<b>0,00</b>



**Missione 20 - Fondi da ripartire**  
**Programma POP\_2003 - Altri fondi**

**Risorse Finanziarie**

**IMPIEGHI**

TITOLO	DESCRIZIONE	2024	2025	2026
I	Spesa corrente consolidata	55.034,32	0,00	0,00
	Spesa corrente di sviluppo	0,00	0,00	0,00
	<b>Totale spesa corrente</b>	<b>55.034,32</b>	<b>0,00</b>	<b>0,00</b>
II	Spesa in conto capitale	0,00	0,00	0,00
III	Spesa per incrementi di attività finanziarie	0,00	0,00	0,00
	<b>TOTALE</b>	<b>55.034,32</b>	<b>0,00</b>	<b>0,00</b>

**FONTI DI FINANZIAMENTO**

ENTRATE	2024		2025		2026	
	Importo	di cui non ricorrenti	Importo	di cui non ricorrenti	Importo	di cui non ricorrenti
Fondo pluriennale vincolato	0,00	0,00	0,00	0,00	0,00	0,00
Avanzo vincolato	0,00	0,00	0,00	0,00	0,00	0,00
Mutui	0,00	0,00	0,00	0,00	0,00	0,00
Altre Entrate a specifica destinazione	0,00	0,00	0,00	0,00	0,00	0,00
Vendita di beni e servizi	0,00	0,00	0,00	0,00	0,00	0,00
Quote di risorse generali	0,00	0,00	0,00	0,00	0,00	0,00
<b>TOTALE</b>	<b>0,00</b>	<b>0,00</b>	<b>0,00</b>	<b>0,00</b>	<b>0,00</b>	<b>0,00</b>

**Missione 50 - Debito pubblico****Programma POP\_5001 - Quota interessi ammortamento mutui e prestiti obbligazionari****Risorse Finanziarie****IMPIEGHI**

TITOLO	DESCRIZIONE	2024	2025	2026
I	Spesa corrente consolidata	0,00	0,00	0,00
	Spesa corrente di sviluppo	0,00	0,00	0,00
	<b>Totale spesa corrente</b>	<b>0,00</b>	<b>0,00</b>	<b>0,00</b>
II	Spesa in conto capitale	0,00	0,00	0,00
III	Spesa per incrementi di attività finanziarie	0,00	0,00	0,00
	<b>TOTALE</b>	<b>0,00</b>	<b>0,00</b>	<b>0,00</b>

**FONTI DI FINANZIAMENTO**

ENTRATE	2024		2025		2026	
	Importo	di cui non ricorrenti	Importo	di cui non ricorrenti	Importo	di cui non ricorrenti
Fondo pluriennale vincolato	0,00	0,00	0,00	0,00	0,00	0,00
Avanzo vincolato	0,00	0,00	0,00	0,00	0,00	0,00
Mutui	0,00	0,00	0,00	0,00	0,00	0,00
Altre Entrate a specifica destinazione	0,00	0,00	0,00	0,00	0,00	0,00
Vendita di beni e servizi	0,00	0,00	0,00	0,00	0,00	0,00
Quote di risorse generali	0,00	0,00	0,00	0,00	0,00	0,00
<b>TOTALE</b>	<b>0,00</b>	<b>0,00</b>	<b>0,00</b>	<b>0,00</b>	<b>0,00</b>	<b>0,00</b>

**Missione 50 - Debito pubblico****Programma POP\_5002 - Quota capitale ammortamento mutui e prestiti obbligazionari****Risorse Finanziarie****IMPIEGHI**

TITOLO	DESCRIZIONE	2024	2025	2026
I	Spesa corrente consolidata	0,00	0,00	0,00
	Spesa corrente di sviluppo	0,00	0,00	0,00
	<b>Totale spesa corrente</b>	<b>0,00</b>	<b>0,00</b>	<b>0,00</b>
II	Spesa in conto capitale	0,00	0,00	0,00
III	Spesa per incrementi di attività finanziarie	0,00	0,00	0,00
	<b>TOTALE</b>	<b>0,00</b>	<b>0,00</b>	<b>0,00</b>

**FONTI DI FINANZIAMENTO**

ENTRATE	2024		2025		2026	
	Importo	di cui non ricorrenti	Importo	di cui non ricorrenti	Importo	di cui non ricorrenti
Fondo pluriennale vincolato	0,00	0,00	0,00	0,00	0,00	0,00
Avanzo vincolato	0,00	0,00	0,00	0,00	0,00	0,00
Mutui	0,00	0,00	0,00	0,00	0,00	0,00
Altre Entrate a specifica destinazione	0,00	0,00	0,00	0,00	0,00	0,00
Vendita di beni e servizi	0,00	0,00	0,00	0,00	0,00	0,00
Quote di risorse generali	0,00	0,00	0,00	0,00	0,00	0,00
<b>TOTALE</b>	<b>0,00</b>	<b>0,00</b>	<b>0,00</b>	<b>0,00</b>	<b>0,00</b>	<b>0,00</b>

## **3.0 SeO.2 - Sezione Operativa - parte seconda**

**Piano triennale delle opere pubbliche**

N. prog. (1)	Cod. Int. Amm.ne (2)	CODICE ISTAT			Tipologia (3)	Catego- ria (3)	Descrizione dell'in- tervento	STIMA DI COSTI DEL PROGRAMMA			Ces- sione immo- bili	Capitale privato	Stato Prog.ne
		Reg.	Prov.	Com.				Primo anno <b>2024</b>	Secondo anno <b>2025</b>	Terzo anno <b>2026</b>			
1	001	013	067	005	01	A01 01	Realizzazione nuova piazza nella frazione Zampitti		300.000,00		N	0,00	SF
2	002	013	067	005	04	A05 33	Messa in sicurezza ri- schio sismico della Sede Municipale		1.160.000,00	622.000,00	N	0,00	PD
3	003	013	067	005	07	A05 12	Sistemazione del campo sportivo co- munale "Sport e Pe- riferie 2023"				N	0,00	PE
4	004	013	067	005	04	A05 08	Ristrutturazione e si- stemazione edificio ex Scuola Materna	146.500,00			N	146.500,00	SF
5	005	013	067	005	07	A05 08	Adeguamento e messa in sicurezza scuole, edifici pub- blici e patrimonio co- munale, efficientam- ento e barriere ar- chitettoniche	50.000,00 (a)			N	0,00	SF
6	006	013	067	005	09	A05 31	Ampliamento Cimi- tero comunale - Ulte- riori Lotti Funzionali		400.000,00	527.806,84	N	0,00	PFTE
7	007	013	067	005	07	A01 01	Messa in sicurezza e riqualificazione ur- bana del Centro Sto- rico della frazione Santa Maria		300.000,00		N	0,00	SF
8	008	013	067	005	01	A01 01	Riqualificazione am- bitto fluviale Vomano - Mavone		200.000,00		N	0,00	SF
9	009	013	067	005	01	A05 08	Demolizione e rico- struzione di parte della Scuola Media		3.200.000,00		N	0,00	PE

10	010	013	067	005	04	A05 09	Riparazione palazzo residenziale di Via Roma nel Capoluogo USR		1.219.682,11		N	0,00	PD
11	011	013	067	005	01	A05 09	Demolizione e Ricostruzione ex Scuola Materna in Piazza del Municipio USR	(c) 1.680.000,00			N	0,00	PD
12	012	013	067	005	07	A01 01	Intervento di ripristino della pavimentazione e sottoservizi della Piazza V. Emanuele	(d) 900.000,00			N	0,00	PD
13	013	013	067	005	04	A05 09	Intervento di consolidamento Torre dell'Orologio	(d) 300.000,00			N	0,00	PFTE
14	014	013	067	005	07	A01 01	Lavori di messa in sicurezza viabilità comunale	(e) 150.000,00			N	0,00	PFTE
15	015	013	067	005	07	A05 12	Lavori di rigenerazione e adeguamento impianto sportivo per campo da gioco a 11 in Basciano Capoluogo		560.000,00		N	0,00	PFTE
16	016	013	067	005	08	A05 12	Lavori per la realizzazione, ammodernamento e rinnovo di dotazioni territoriali - Impianto sportivo Tomolati		133.000,00		N	0,00	PE
							TOTALE	<b>3.226.500,00</b>	<b>7.472.682,11</b>			<b>1.149.806,84</b>	

(1) Numero progressivo da 1 a N a partire dalle opere del primo anno

(2) Eventuale codice identificativo dell'intervento attribuito dall'Amministrazione (può essere vuoto)

(3) Vedi Tabella 1 e Tabella 2

(4) Da compilarsi solo nell'ipotesi di cui all'art 19 comma 5-ter della Legge 109/94 e s.m.i. quando si tratta d'intervento che si realizza a seguito di specifica alienazione a favore dell'appaltatore. in caso affermativo compilare la scheda 2 B

- (5) Vedi Tabella 3
- (6) (a) Contributo di €. 50.000,00 (art. 1, commi 29-37 della Legge 27/12/2019, n°160)
- (7) (b) Importo complessivo del progetto definitivo €. 1.219.682,11 di cui €. 450.000,00 (già impegnati) ed €. 769.682,11 in fase di finanziamento
- (8) (c) Importo complessivo del progetto definitivo €. 1.680.000,00 di cui €. 770.000,00 (già impegnati) ed €. 910.000,00 finanziato da impegnare
- (9) (d) Interventi finanziati con Ordinanza Commissariale n°129 del 13 Dicembre 2022, già impegnati
- (10) (e) Delibera di Giunta Regione Abruzzo n°715 del 26 Ottobre 2023

## Spese Titolo 2° Per Missioni e Programmi

### Missione 01 - Servizi istituzionali, generali e di gestione

Programma	Programmazione Pluriennale		
	2024	2025	2026
01 - Organi istituzionali	0,00	0,00	0,00
02 - Segreteria generale	0,00	0,00	0,00
03 - Gestione economica, finanziaria, programmazione, provveditorato	0,00	0,00	0,00
04 - Gestione delle entrate tributarie e servizi fiscali	0,00	0,00	0,00
05 - Gestione dei beni demaniali e patrimoniali	0,00	0,00	0,00
06 - Ufficio tecnico	0,00	0,00	0,00
07 - Elezioni e consultazioni popolari - Anagrafe e stato civile	0,00	0,00	0,00
08 - Statistica e sistemi informativi	0,00	0,00	0,00
09 - Tecnico-amministrativa agli enti locali	0,00	0,00	0,00
10 - Risorse umane	0,00	0,00	0,00
11 - Altri servizi generali	70.500,00	70.500,00	70.500,00



**Missione 02 - Giustizia**

Programma	Programmazione Pluriennale		
	2024	2025	2026
01 - Uffici giudiziari	0,00	0,00	0,00
02 - Casa circondariale e altri servizi	0,00	0,00	0,00

**Missione 03 - Ordine pubblico e sicurezza**

Programma	Programmazione Pluriennale		
	2024	2025	2026
01 - Polizia locale e amministrativa	0,00	0,00	0,00
02 - Sistema integrato di sicurezza urbana	0,00	0,00	0,00

**Missione 04 - Istruzione e diritto allo studio**

Programma	Programmazione Pluriennale		
	2024	2025	2026
01 - Istruzione prescolastica	910.000,00	0,00	0,00
02 - Altri ordini di istruzione non universitaria	0,00	0,00	0,00
04 - Istruzione universitaria	0,00	0,00	0,00
05 - Istruzione tecnica superiore	0,00	0,00	0,00
06 - Servizi ausiliari all'istruzione	0,00	0,00	0,00
07 - Diritto allo studio	0,00	0,00	0,00

**Missione 05 - Tutela e valorizzazione dei beni e delle attività culturali**

Programma	Programmazione Pluriennale		
	2024	2025	2026
01 - Valorizzazione dei beni di interesse storico	0,00	0,00	0,00
02 - Attività culturali e interventi diversi nel settore culturale	0,00	0,00	0,00

**Missione 06 - Politiche giovanili, sport e tempo libero**

Programma	Programmazione Pluriennale		
	2024	2025	2026
01 - Sport e tempo libero	0,00	0,00	0,00
02 - Giovani	0,00	0,00	0,00

**Missione 07 – Turismo**

Programma	Programmazione Pluriennale		
	2024	2025	2026
01 - Sviluppo e la valorizzazione del turismo	0,00	0,00	0,00

**Missione 08 - Assetto del territorio ed edilizia abitativa**

Programma	Programmazione Pluriennale		
	2024	2025	2026
01 - Urbanistica e assetto del territorio	350.000,00	0,00	0,00
02 - Edilizia residenziale pubblica e locale e piani di edilizia economico-popolare	0,00	0,00	0,00

**Missione 09 - Sviluppo sostenibile e tutela del territorio e dell'ambiente**

Programma	Programmazione Pluriennale		
	2024	2025	2026
01 - Difesa del suolo	0,00	0,00	0,00
02 - Valorizzazione e recupero ambientale	0,00	0,00	0,00
03 - Rifiuti	0,00	0,00	0,00
04 - Servizio idrico integrato	0,00	0,00	0,00
05 - Aree protette, parchi naturali, protezione naturalistica e forestazione	0,00	0,00	0,00
06 - Tutela e valorizzazione delle risorse idriche	0,00	0,00	0,00
07 - Sviluppo sostenibile territorio montano piccoli Comuni	0,00	0,00	0,00
08 - Qualità dell'aria e riduzione dell'inquinamento	0,00	0,00	0,00

**Missione 10 - Trasporti e diritto alla mobilità**

Programma	Programmazione Pluriennale		
	2024	2025	2026
01 - Trasporto ferroviario	0,00	0,00	0,00
02 - Trasporto pubblico locale	0,00	0,00	0,00
03 - Trasporto per vie d'acqua	0,00	0,00	0,00
04 - Altre modalità di trasporto	0,00	0,00	0,00
05 - Viabilità e infrastrutture stradali	150.000,00	0,00	0,00

**Missione 11 - Soccorso civile**

Programma	Programmazione Pluriennale		
	2024	2025	2026
01 - Sistema di protezione civile	800.000,00	800.000,00	800.000,00
02 - Interventi a seguito di calamità naturali	800.000,00	800.000,00	800.000,00

**Missione 12 - Diritti sociali, politiche sociali e famiglia**

Programma	Programmazione Pluriennale		
	2024	2025	2026
01 - Interventi per l'infanzia e i minori e per asili nido	0,00	0,00	0,00
02 - Interventi per la disabilità	0,00	0,00	0,00
03 - Interventi per gli anziani	0,00	0,00	0,00
04 - Interventi per soggetti a rischio di esclusione sociale	0,00	0,00	0,00
05 - Interventi per le famiglie	0,00	0,00	0,00
06 - Interventi per il diritto alla casa	0,00	0,00	0,00
07 - Programmazione e governo della rete dei servizi sociosanitari e sociali	0,00	0,00	0,00
08 - Cooperazione e associazionismo	0,00	0,00	0,00
09 - Servizio necroscopico e cimiteriale	0,00	0,00	0,00

**Missione 13 - Tutela della salute**

Programma	Programmazione Pluriennale		
	2024	2025	2026
04 - Servizio sanitario regionale - ripiano di disavanzi sanitari relativi ad esercizi pregressi	0,00	0,00	0,00

05 - Servizio sanitario regionale - investimenti sanitari	0,00	0,00	0,00
07 - Ulteriori spese in materia sanitaria	0,00	0,00	0,00

**Missione 14 - Sviluppo economico e competitività**

Programma	Programmazione Pluriennale		
	2024	2025	2026
01 - Industria PMI e Artigianato	0,00	0,00	0,00
02 - Commercio - reti distributive - tutela dei consumatori	0,00	0,00	0,00
03 - Ricerca e innovazione	0,00	0,00	0,00
04 - Reti e altri servizi di pubblica utilità	0,00	0,00	0,00

**Missione 15 - Politiche per il lavoro e la formazione professionale**

Programma	Programmazione Pluriennale		
	2024	2025	2026
01 - Servizi per lo sviluppo del mercato del lavoro	0,00	0,00	0,00
02 - Formazione professionale	0,00	0,00	0,00
03 - Sostegno all'occupazione	0,00	0,00	0,00

**Missione 16 - Agricoltura, politiche agroalimentari e pesca**

Programma	Programmazione Pluriennale		
	2024	2025	2026
01 - Sviluppo del settore agricolo e del sistema agroalimentare	0,00	0,00	0,00
02 - Caccia e pesca	0,00	0,00	0,00

**Missione 17 - Energia e diversificazione delle fonti energetiche**

Programma	Programmazione Pluriennale		
	2024	2025	2026
01 - Fonti energetiche	16.875,89	16.875,89	16.875,89

**Missione 18 - Relazioni con le altre autonomie territoriali e locali**

Programma	Programmazione Pluriennale		
	2024	2025	2026
01 - Relazioni finanziarie con le altre autonomie territoriali	0,00	0,00	0,00

**Missione 19 - Relazioni internazionali**

Programma	Programmazione Pluriennale		
	2024	2025	2026
01 - Relazioni internazionali e Cooperazione allo sviluppo	0,00	0,00	0,00

**Missione 20 - Fondi da ripartire**

Programma	Programmazione Pluriennale		
	2024	2025	2026
01 - Fondo di riserva	0,00	0,00	0,00
02 - Fondo crediti di dubbia esigibilità	0,00	0,00	0,00
03 - Altri fondi	0,00	0,00	0,00

	2024	2025	2026
<b>Totale Titolo 2</b>	<b>3.097.375,89</b>	<b>1.687.375,89</b>	<b>1.687.375,89</b>

## Programmazione del fabbisogno di personale

“1. Le amministrazioni pubbliche definiscono l'organizzazione degli uffici per le finalità indicate all'articolo 1, comma 1, adottando, in conformità al piano triennale dei fabbisogni di cui al comma 2, gli atti previsti dai rispettivi ordinamenti, previa informazione sindacale, ove prevista nei contratti collettivi nazionali.

2. Allo scopo di ottimizzare l'impiego delle risorse pubbliche disponibili e perseguire obiettivi di performance organizzativa, efficienza, economicità e qualità dei servizi ai cittadini, le amministrazioni pubbliche adottano il piano triennale dei fabbisogni di personale, in coerenza con la pianificazione pluriennale delle attività e della performance, nonché con le linee di indirizzo emanate ai sensi dell'articolo 6-ter. Qualora siano individuate eccedenze di personale, si applica l'articolo 33. Nell'ambito del piano, le amministrazioni pubbliche curano l'ottimale distribuzione delle risorse umane attraverso la coordinata attuazione dei processi di mobilità e di reclutamento del personale, anche con riferimento alle unità di cui all'articolo 35, comma 2. Il piano triennale indica le risorse finanziarie destinate all'attuazione del piano, nei limiti delle risorse quantificate sulla base della spesa per il personale in servizio e di quelle connesse alle facoltà assunzionali previste a legislazione vigente.

3. In sede di definizione del piano di cui al comma 2, ciascuna amministrazione indica la consistenza della dotazione organica e la sua eventuale rimodulazione in base ai fabbisogni programmati e secondo le linee di indirizzo di cui all'articolo 6-ter, nell'ambito del potenziale limite finanziario massimo della medesima e di quanto previsto dall'articolo 2, comma 10-bis, del decreto-legge 6 luglio 2012, n. 95, convertito, con modificazioni, dalla legge 7 agosto 2012, n. 135, garantendo la neutralità finanziaria della rimodulazione. Resta fermo che la copertura dei posti vacanti avviene nei limiti delle assunzioni consentite a legislazione vigente.

4. Nelle amministrazioni statali, il piano di cui al comma 2, adottato annualmente dall'organo di vertice, è approvato, anche per le finalità di cui all'articolo 35, comma 4, con decreto del Presidente del Consiglio dei ministri o del Ministro delegato, su proposta del Ministro competente, di concerto con il Ministro dell'economia e delle finanze. Per le altre amministrazioni pubbliche il piano triennale dei fabbisogni, adottato annualmente nel rispetto delle previsioni di cui ai commi 2 e 3, è approvato secondo le modalità previste dalla disciplina dei propri ordinamenti. Nell'adozione degli atti di cui al presente comma, è assicurata la preventiva informazione sindacale, ove prevista nei contratti collettivi nazionali.

(...) 6. Le amministrazioni pubbliche che non provvedono agli adempimenti di cui al presente articolo non possono assumere nuovo personale.”

Visto inoltre l'art. 6-ter, D.Lgs. 30 marzo 2001, n. 165, che recita:

“1. Con decreti di natura non regolamentare adottati dal Ministro per la semplificazione e la pubblica amministrazione di concerto con il Ministro dell'economia e delle finanze, sono definite, nel rispetto degli equilibri di finanza pubblica, linee di indirizzo per orientare le amministrazioni pubbliche nella predisposizione dei rispettivi piani dei fabbisogni di personale ai sensi dell'articolo 6, comma 2, anche con riferimento a fabbisogni prioritari o emergenti di nuove figure e competenze professionali.

2. Le linee di indirizzo di cui al comma 1 sono definite anche sulla base delle informazioni rese disponibili dal sistema informativo del personale del Ministero dell'economia e delle finanze - Dipartimento della Ragioneria generale dello Stato, di cui all'articolo 60.

3. Con riguardo alle regioni, agli enti regionali, al sistema sanitario nazionale e agli enti locali, i decreti di cui al comma 1 sono adottati previa intesa in sede di Conferenza unificata di cui all'articolo 8, comma 6, della legge 5 giugno 2003, n. 131. Con riguardo alle aziende e agli enti del Servizio sanitario nazionale, i decreti di cui al comma 1 sono adottati di concerto anche con il Ministro della salute.

4. Le modalità di acquisizione dei dati del personale di cui all'articolo 60 sono a tal fine implementate per consentire l'acquisizione delle informazioni riguardanti le professioni e relative competenze professionali, nonché i dati correlati ai fabbisogni.

5. Ciascuna amministrazione pubblica comunica secondo le modalità definite dall'articolo 60 le predette informazioni e i relativi aggiornamenti annuali che vengono resi tempestivamente disponibili al Dipartimento della funzione pubblica. La comunicazione dei contenuti dei piani è effettuata entro trenta giorni dalla loro adozione e, in assenza di tale comunicazione, è fatto divieto alle amministrazioni di procedere alle assunzioni.”

Rilevato che l'art. 33, c. 2, D.L. 30 aprile 2019, n. 34 dispone:

“2. A decorrere dalla data individuata dal decreto di cui al presente comma, anche per le finalità di cui al

*comma 1, i comuni possono procedere ad assunzioni di personale a tempo indeterminato in coerenza con i piani triennali dei fabbisogni di personale e fermo restando il rispetto pluriennale dell'equilibrio di bilancio asseverato dall'organo di revisione, sino ad una spesa complessiva per tutto il personale dipendente, al lordo degli oneri riflessi a carico dell'amministrazione, non superiore al valore soglia definito come percentuale, differenziata per fascia demografica, della media delle entrate correnti relative agli ultimi tre rendiconti approvati, considerate al netto del fondo crediti dubbia esigibilità stanziato in bilancio di previsione. Con decreto del Ministro della pubblica amministrazione, di concerto con il Ministro dell'economia e delle finanze e il Ministro dell'interno, previa intesa in sede di Conferenza Stato-città ed autonomie locali, entro sessanta giorni dalla data di entrata in vigore del presente decreto sono individuate le fasce demografiche, i relativi valori soglia prossimi al valore medio per fascia demografica e le relative percentuali massime annuali di incremento del personale in servizio per i comuni che si collocano al di sotto del predetto valore soglia. I predetti parametri possono essere aggiornati con le modalità di cui al secondo periodo ogni cinque anni. I comuni in cui il rapporto fra la spesa di personale, al lordo degli oneri riflessi a carico dell'amministrazione, e la media delle predette entrate correnti relative agli ultimi tre rendiconti approvati risulta superiore al valore soglia di cui al primo periodo adottano un percorso di graduale riduzione annuale del suddetto rapporto fino al conseguimento nell'anno 2025 del predetto valore soglia anche applicando un turn over inferiore al 100 per cento. A decorrere dal 2025 i comuni che registrano un rapporto superiore al valore soglia applicano un turn over pari al 30 per cento fino al conseguimento del predetto valore soglia. Il limite al trattamento accessorio del personale di cui all'articolo 23, comma 2, del decreto legislativo 25 maggio 2017, n. 75, è adeguato, in aumento o in diminuzione, per garantire l'invarianza del valore medio pro-capite, riferito all'anno 2018, del fondo per la contrattazione integrativa nonché delle risorse per remunerare gli incarichi di posizione organizzativa, prendendo a riferimento come base di calcolo il personale in servizio al 31 dicembre 2018."*

#### **Per quanto riguarda il fabbisogno del personale a tempo determinato**

- 1 cat D1 – Istruttore Direttivo Tecnico a tempo parziale (12h/sett) – per L'Area III – Area Tecnico – Manutentiva – Lavori Pubblici –Urbanistica – ex art 1, comma 557 della Legge 311/2004;

#### **Per quanto riguarda i fabbisogni del personale a tempo indeterminato**

si ritiene di dover provvedere, nel rispetto dei limiti assunzionali e della spesa del personale previste dalla vigente normativa, alle seguenti assunzioni:

##### **ANNO 2024**

Non è previsto nulla

##### **ANNO 2025**

Non è previsto nulla

##### **ANNO 2026**

Non è previsto nulla

#### **PROGRAMMA DI COLLABORAZIONE**

**(art. 3, comma 56, legge n. 244/2007 e art. 14, d.L. n. 66/2014)**

**A) QUADRO NORMATIVO**

**A.1) Legge n. 244/2007**

Sulla base di quanto previsto dal comma 56 dell'art. 3 della legge n. 244/2007, modificato dall'art. 46, comma 3, del D.L. n. 112/2008, convertito con Legge n. 133/2008, il limite della spesa annua per gli incarichi di collaborazione (senza distinzione), è fissato nel bilancio preventivo e non più nel Regolamento sull'ordinamento degli uffici e dei servizi.

La Corte dei conti, Sezione delle Autonomie, con la Delibera n. 6/08, precisa che "il limite massimo di spesa deve essere fissato discrezionalmente dall'Ente con particolare riguardo alla spesa per il personale, attraverso una previsione annuale."

Più puntualmente la funzione Pubblica, con la Circolare n. 2/08, ha precisato che "...per l'individuazione del limite massimo della spesa annua per gli incarichi e le consulenze occorrerà riferirsi, uniformando i bilanci di previsione alla spesa registrata in un anno base, ad esempio stabilendo un tetto ricavabile dall'attuazione dei principi in materia di riduzione della spesa per il personale, oppure stabilendo una percentuale in riferimento alla spesa per servizi e per collaborazioni sostenuta in un dato periodo annuale, in modo da porre dei limiti certi alla discrezionalità dell'Ente di ricorrere alle collaborazioni ed evitare futuri incrementi delle relative spese. Il limite così determinato si applicherà a tutte le forme di collaborazione e pertanto sia alle collaborazioni coordinate e continuative sia alle collaborazioni occasionali..."

**A.2) Decreto Legge n. 66/2014**

L'articolo 14, commi 1 e 2, D.L. 24 aprile 2014, n. 66 ha imposto obiettivi di contenimento della spesa pubblica relativi alle spese per incarichi di studio, ricerca e consulenza e per co.co.co., prevedendo dal 2014 limiti parametrati all'ammontare della spesa di personale sostenuta dall'amministrazione conferente, desunta dal conto annuale del personale dell'anno precedente.

Tali limiti sono i seguenti:

<b>Tipologia di incarico</b>	<b>Spesa personale &lt; a 5 ml di euro</b>	<b>Spesa personale &gt; o = a 5 ml di euro</b>
Incarichi di studio, ricerca e consulenza	max 4,2%	max 1,4%
Co.co.co.	max 4,5%	max 1,1%

<b>Tipologia di incarico</b>	<b>Spesa personale &lt; a 5 ml di Euro</b>	<b>Spesa personale &gt; 0 = a 5ml di Euro</b>
Incarichi di studi, ricerca e consulenza	Max 4,2%	Max 1,4%
Co.co.co	Max 4,5%	Max 1,1%

Sono esclusi dal computo della spesa per incarichi di collaborazione i seguenti incarichi esterni:

1. incarichi relativi alla progettazione delle OO.PP. allocati al titolo II della spesa e ricompresi nel programma triennale delle OO.PP. approvato dal Consiglio comunale;
2. incarichi assegnati per resa di servizi o adempimenti obbligatori per legge per i quali manca qualsiasi facoltà discrezionale dell'amministrazione in quanto trattasi di competenze attribuite dall'ordinamento all'amministrazione stessa.
3. incarichi finanziati integralmente con risorse esterne la cui spesa non grava sul bilancio dell'Ente (Deliberazione Corte dei Conti – Sezione Regionale per la Puglia n. 7 del 29 aprile 2008).

La Ragioneria Generale dello Stato, ai fini della rilevazione dei costi del pubblico impiego, distingue tre tipologie di incarichi (circ. n. 15/2014):

1. collaborazioni coordinate e continuative:
2. incarichi libero professionali, di studio, ricerca e consulenza: Tali incarichi non devono implicare uno svolgimento di attività continuativa, devono essere cioè specifici e temporanei. Gli stessi sono generalmente remunerati dietro presentazione di regolare fattura, nel caso di soggetto con partita IVA, ovvero dietro presentazione di ricevuta fiscale soggetta a ritenuta d'acconto. In particolare, negli incarichi libero professionali rientrano anche le prestazioni occasionali aventi ad oggetto attività svolte da soggetti specializzati nel campo dell'arte, dello spettacolo o di mestieri artigianali.
3. Le prestazioni professionali consistenti nella resa di servizi o adempimenti obbligatori per legge. Rientrano in questa tipologia:
  - gli incarichi conferiti ai sensi della ex legge quadro sui lavori pubblici 11 febbraio 1994, n. 109 compresi quelli concessi a società di professionisti (ex art. 17, comma 6)
  - gli incarichi conferiti ai sensi dell'art. 9 legge 150/2000 (Uffici stampa delle Pubbliche amministrazioni);
  - gli incarichi conferiti per la rappresentanza in giudizio ed il patrocinio dell'amministrazione;
  - gli incarichi conferiti ai sensi del d.Lgs. 81/2008;
  - qualsiasi altro tipo di incarico assegnato per resa di servizi o adempimenti obbligatori per legge per i quali manca qualsiasi facoltà discrezionale dell'amministrazione in quanto trattasi di competenze attribuite dall'ordinamento all'amministrazione stessa. Tali incarichi possono essere conferiti qualora le istituzioni non dispongano di professionalità adeguate nel proprio organico e tale carenza non sia altrimenti risolvibile con strumenti flessibili di gestione delle risorse umane.

## **Piano delle alienazioni e valorizzazione del patrimonio immobiliare**

Visto l'art. 58, D.L. 25 giugno 2008, n. 112, recante "Disposizioni urgenti per lo sviluppo economico, la semplificazione, la competitività, la stabilizzazione della finanza pubblica e la perequazione tributaria", come da ultimo modificato dall'articolo 33-bis, comma 7, del decreto legge n. 98/2011, il quale testualmente recita:

Art. 58. Ricognizione e valorizzazione del patrimonio immobiliare di regioni, comuni ed altri enti locali

"1. Per procedere al riordino, gestione e valorizzazione del patrimonio immobiliare di Regioni, Province, Comuni e altri Enti locali, nonché di società o Enti a totale partecipazione dei predetti enti, ciascuno di essi, con delibera dell'organo di Governo individua, redigendo apposito elenco, sulla base e nei limiti della documentazione esistente presso i propri archivi e uffici, i singoli beni immobili ricadenti nel territorio di competenza, non strumentali all'esercizio delle proprie funzioni istituzionali, suscettibili di valorizzazione ovvero di dismissione. Viene così redatto il piano delle alienazioni e valorizzazioni immobiliari allegato al bilancio di previsione nel quale, previa intesa, sono inseriti immobili di proprietà dello Stato individuati dal Ministero dell'economia e delle finanze - Agenzia del demanio tra quelli che insistono nel relativo territorio.

2. L'inserimento degli immobili nel piano ne determina la conseguente classificazione come patrimonio disponibile, fatto salvo il rispetto delle tutele di natura storico-artistica, archeologica, architettonica e paesaggistico-ambientale. Il piano è trasmesso agli Enti competenti, i quali si esprimono entro trenta giorni, decorsi i quali, in caso di mancata espressione da parte dei medesimi Enti, la predetta classificazione è resa definitiva. La deliberazione del consiglio comunale di approvazione, ovvero di ratifica dell'atto di deliberazione se trattasi di società o Ente a totale partecipazione pubblica, del piano delle alienazioni e valorizzazioni determina le destinazioni d'uso urbanistiche degli immobili. Le Regioni, entro 60 giorni dalla data di entrata in vigore della presente disposizione, disciplinano l'eventuale equivalenza della deliberazione del consiglio comunale di approvazione quale variante allo strumento urbanistico generale, ai sensi dell'articolo 25 della legge 28 febbraio 1985, n. 47, anche disciplinando le procedure semplificate per la relativa approvazione. Le Regioni, nell'ambito della predetta normativa approvano procedure di copianificazione per l'eventuale verifica di conformità agli strumenti di pianificazione sovraordinata, al fine di concludere il procedimento entro il termine perentorio di 90 giorni dalla deliberazione comunale. Trascorsi i predetti 60 giorni, si applica il comma 2 dell'articolo 25 della legge 28 febbraio 1985, n. 47. Le varianti urbanistiche di cui al presente comma, qualora rientrino nelle previsioni di cui al paragrafo 3 dell'articolo 3 della direttiva 2001/42/CE e al comma 4 dell'articolo 7 del decreto legislativo 3 aprile 2006, n. 152 e s.m.i. non sono soggette a valutazione ambientale strategica".

**Per il triennio 2024/2026 non si prevedono alienazioni e valorizzazione del patrimonio immobiliare.**



## **Considerazioni finali**

La programmazione del Comune di Basciano è stata effettuata sulla base delle priorità derivanti dal programma di governo, in coerenza con le linee programmatiche regionali ed anche entro i limiti imposti dalle direttive in tema di risanamento finanziario. L'analisi di questi fattori ha dato vita ai programmi che sono stati illustrati e che nel prossimo triennio caratterizzeranno l'attività dell'Ente. La presentazione del DUP al Consiglio deve intendersi come la comunicazione delle linee strategiche ed operative su cui la Giunta intende operare e rispetto alle quali presenterà in Consiglio un bilancio di previsione ad esse coerente e se del caso una nota di aggiornamento.